Zhodnocení situace v ovocnářství

Ing. Martin Ludvík, Ovocnářská unie ČR, Ovocnářské dny, Hradec Králové, 13.1.2026

členská základna: 537 členů

Výměra sadů: 8.735 ha

www.ovocnarska-unie.cz

Poděkování spolupracujícím firmám

Renomia Agro

ČEROZ

Generali Česká Pojišťovna

BASF

NEDBALSYSTEM

MiAgri

RENOMIA AGRO

GENERALI ČESKÁ POJIŠŤOVNA
Partner Agrární komory ČR a Zemědělského svazu ČR

ČEROZ

Spolupráce

MINISTERSTVO ZEMĚDĚLSTVÍ

AGRÁRNÍ KOMORA České republiky

SZIF STÁTNÍ ZEMĚDĚLSKÝ INTERVENČNÍ FOND

Ústřední kontrolní a zkušební ústav zemědělský

Zemědělský svaz České republiky

POTRAVINÁŘSKÁ KOMORA ČESKÉ REPUBLIKY

PGRLF Podpůrný a garanční rolnický a lesnický fond, a.s.

ÚZEI

copa cogeca

EUROPEAN PARLIAMENT

SZPI

POSLANECKÁ SNĚMOVNA PARLAMENTU ČESKÉ REPUBLIKY

ASSOMELA

Cooperative Italiane

VBT

drv

cooperativas agro-alimentarias

SENÁT PARLAMENTU ČESKÉ REPUBLIKY

freshfel EUROPEAN FRESH PRODUCE ASSOCIATION

ČESKÝ STATISTICKÝ ÚŘAD

DPA Dutch Produce Association

felcoop

BVEO

ZUČM

ČESKÁ ZEMĚDĚLSKÁ UNIVERZITA V PRAZE

Svaz vinařů České republiky

AMSP ČR ASOCIACE MALÝCH A STŘEDNÍCH PODNIKŮ A ŽIVNOSTNÍKŮ ČR

VÚRV, v.v.i.

SVAZ KVĚTINÁŘŮ A FLORISTŮ ČESKÉ REPUBLIKY

WAPA

Zahradnická fakulta

Asociace Zahradnických Společenstev

BIOSAD

Svaz pěstitelů chmele České republiky

OVOCNÁRSKA ÚNIA SR

Ovocnářská unie České republiky
Zdravé ovoce
a zelenina
CZ

132 504
NÁVŠTĚVNÍKŮ
DĚKUJEME!
51

49. ročník podzimního veletrhu
ZAHRADA
ČECH
12. - 17. září

ZDRAVÉ
ČESKÉ OVOCE
sispo
Ovocné sady
Bříství

FLORA OLOMOUC
HORTIKOMPLEX
www.flora-ol.cz
2. – 5. 10. 2025
ZAHRADNICKÉ TRHY | OLIMA – festival gastronomie a nápojů
PELERO CZ – koření a bylinky | DNY MORAVSKÝCH VÍN

61. veletrh zemědělství, zahrádkářství, potravinářství a chovatelství
Podzimní Zemědělec 2025
2. – 5. října 2025 · Výstaviště Lysá nad Labem

OVOCE A ZELENINA
S RODOKMENEM

https://ovoceazeleninasrodokmenem.cz/

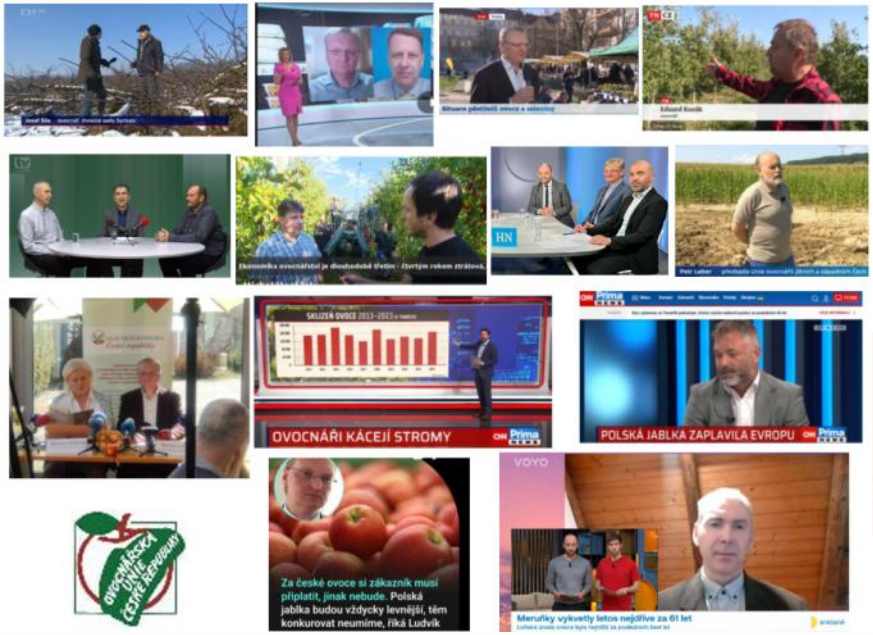

Zhodnocení sklizně a odbytu 2025

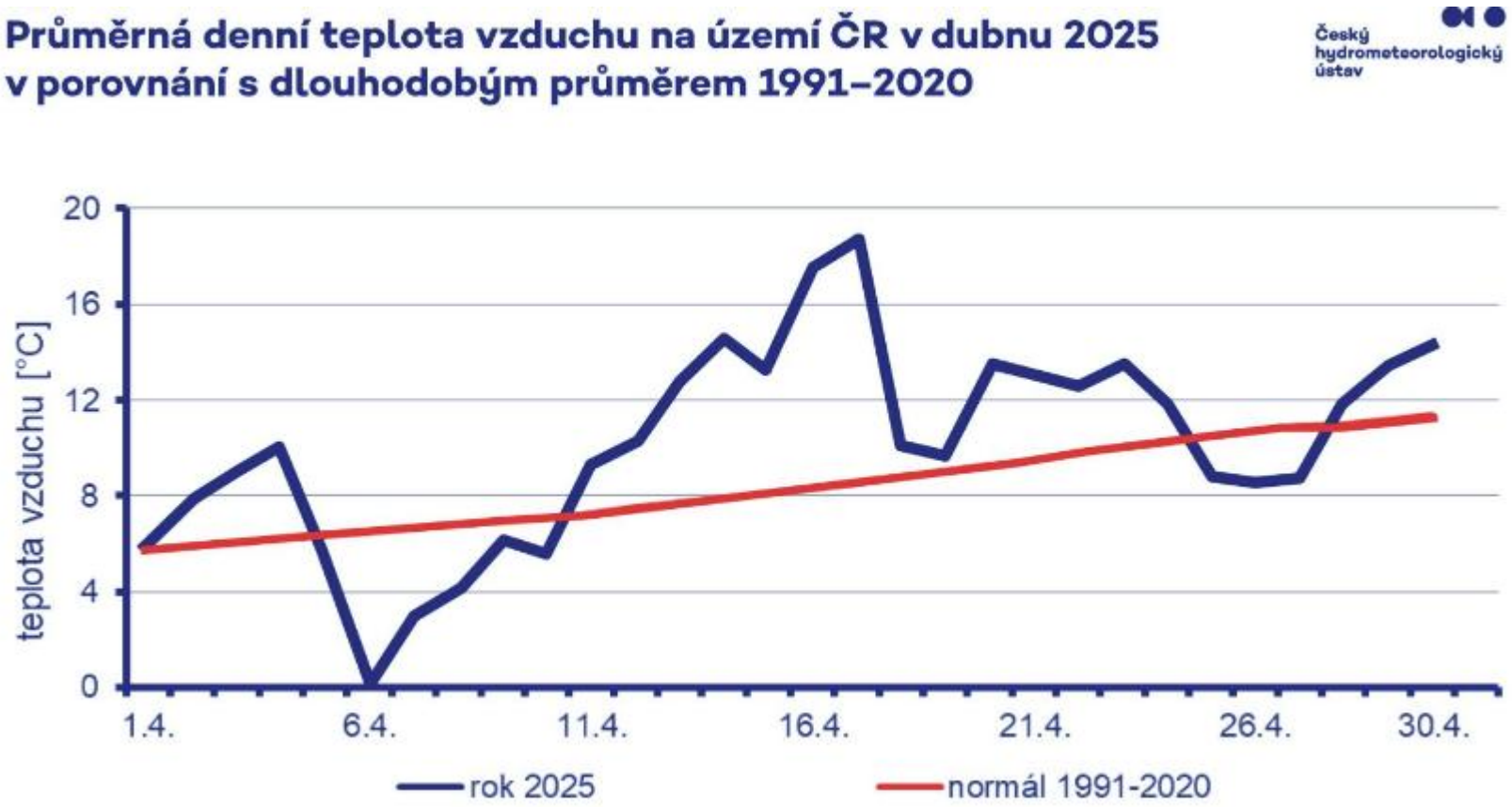

Zhodnocení sklizně a odbytu 2025

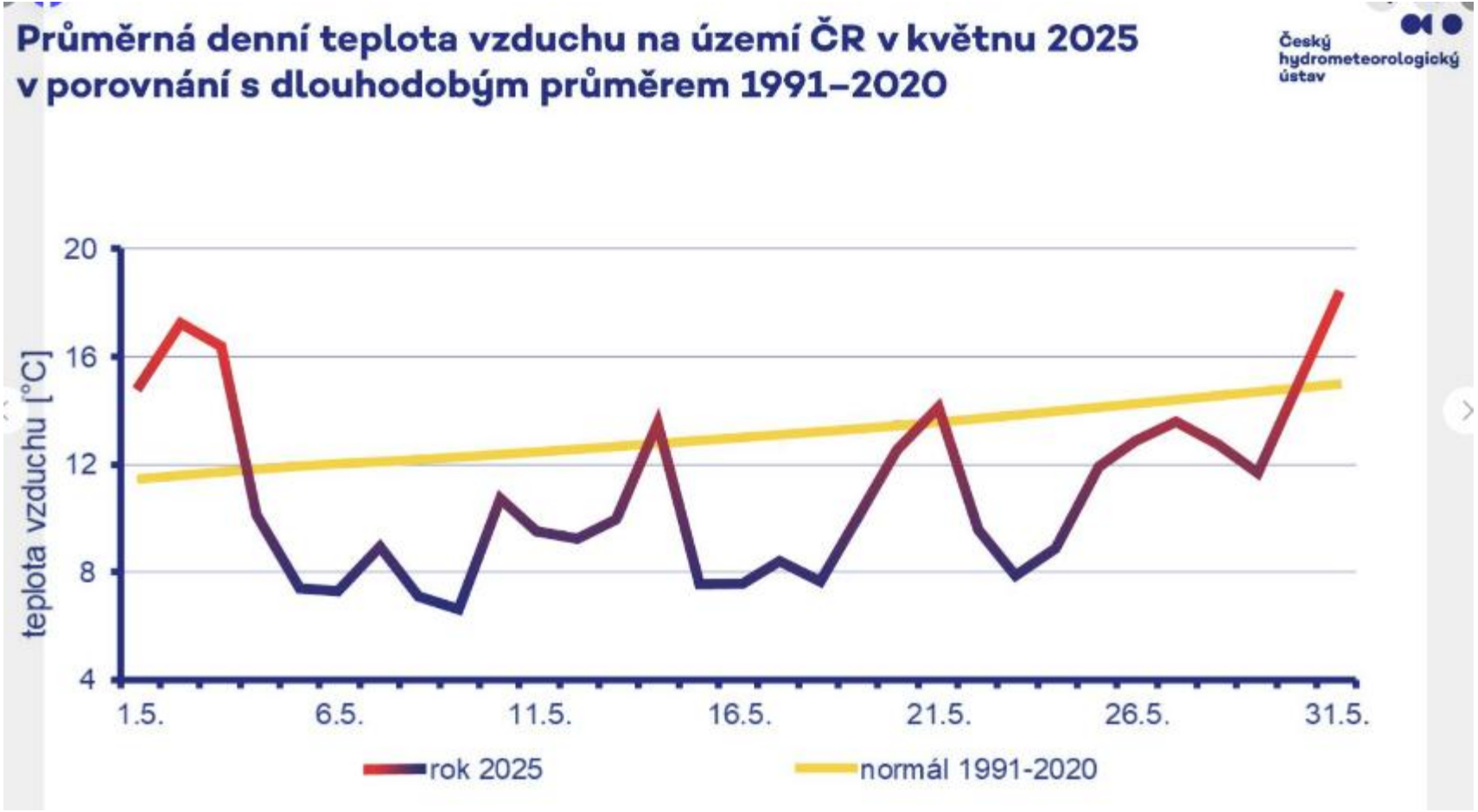

Sklizeň ovoce 2025 v produkčních sadech

tuny

druh	Sklizeň 2025	5-letý průměr	% (2025/5-letý průměr)	% (2025/5-letý pr. 2019-2023)
Jablka	**116.741**	100.520	+ 16 %	+ 2 %
Hrušky	**9.188**	7.141	+ 29 %	+ 26 %
Třešně	**1.221**	1.077	+ 13 %	- 16 %
Višně	**6.011**	3.961	+ 52 %	+ 24 %
Meruňky	**2.769**	1.115	+148 %	+ 168 %
Broskvoně	**248**	306	- 19 %	- 29 %
Švestky	**8.728**	6.943	+ 26 %	+ 8 %
Rybíz červený	**747**	631	+ 18 %	+ 1 %
Rybíz černý	**562**	246	+ 128 %	+ 119 %
Celkem	**146.215**	121.940	+ 20 %	+ 6 %

ÚKZÚZ

Vývoj sklizně meruněk v produkčních sadech 2013 - 2025

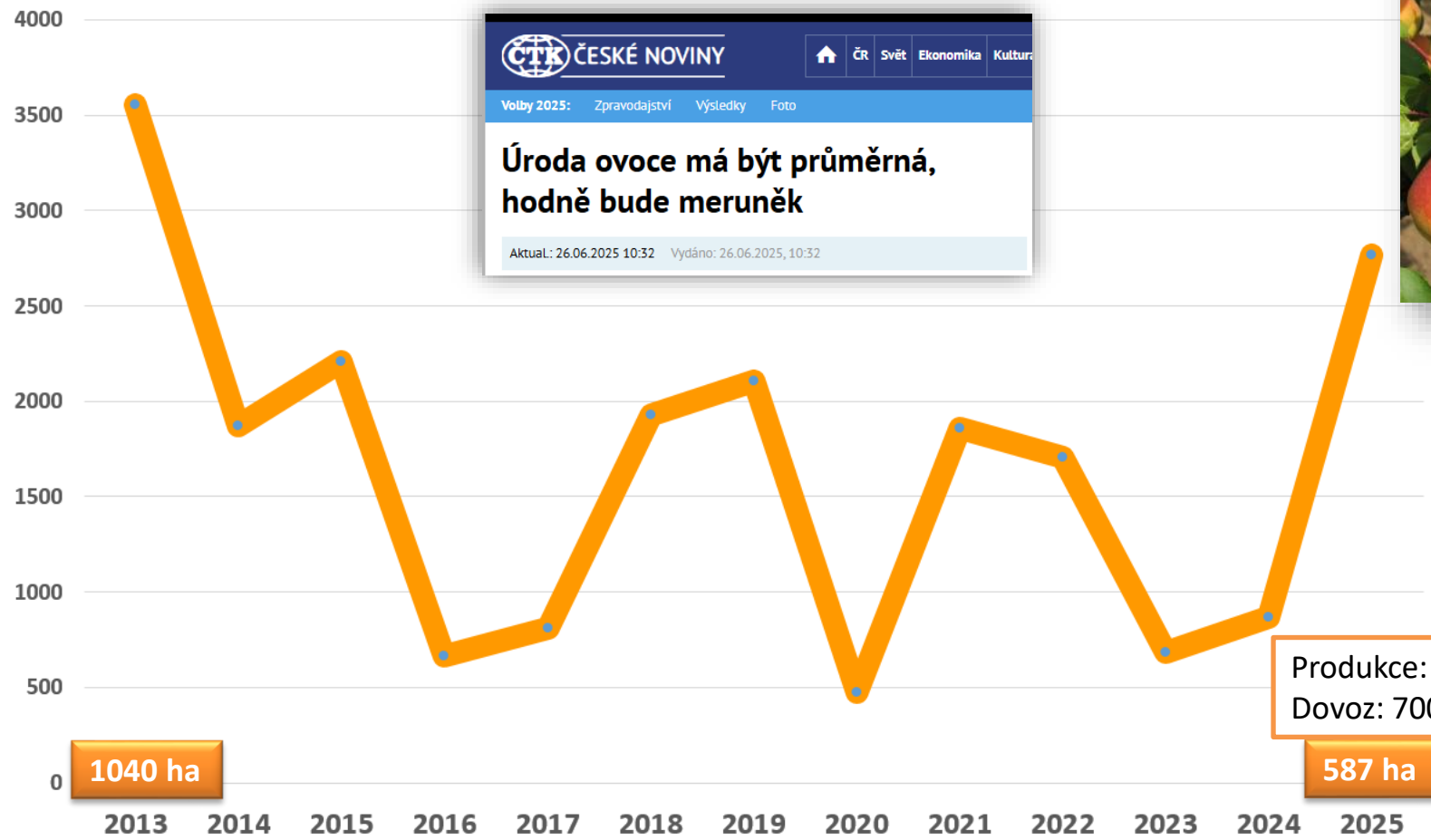

Produkce: 2800 tun
Dovoz: 7000 tun

ÚKZÚZ

Zhodnocení sklizně a odbytu 2025

- Višně
- Meruňky
- Třešně
- Černý rybíz

- Švestky
- Hrušky
- Jablka na zprac.
- Červený rybíz
- Jahody

VÝVOJ CEN ZEMĚDĚLSKÝCH VÝROBCŮ U KONZUMNÍCH JABLEK - IX.2023 AŽ XI.2025

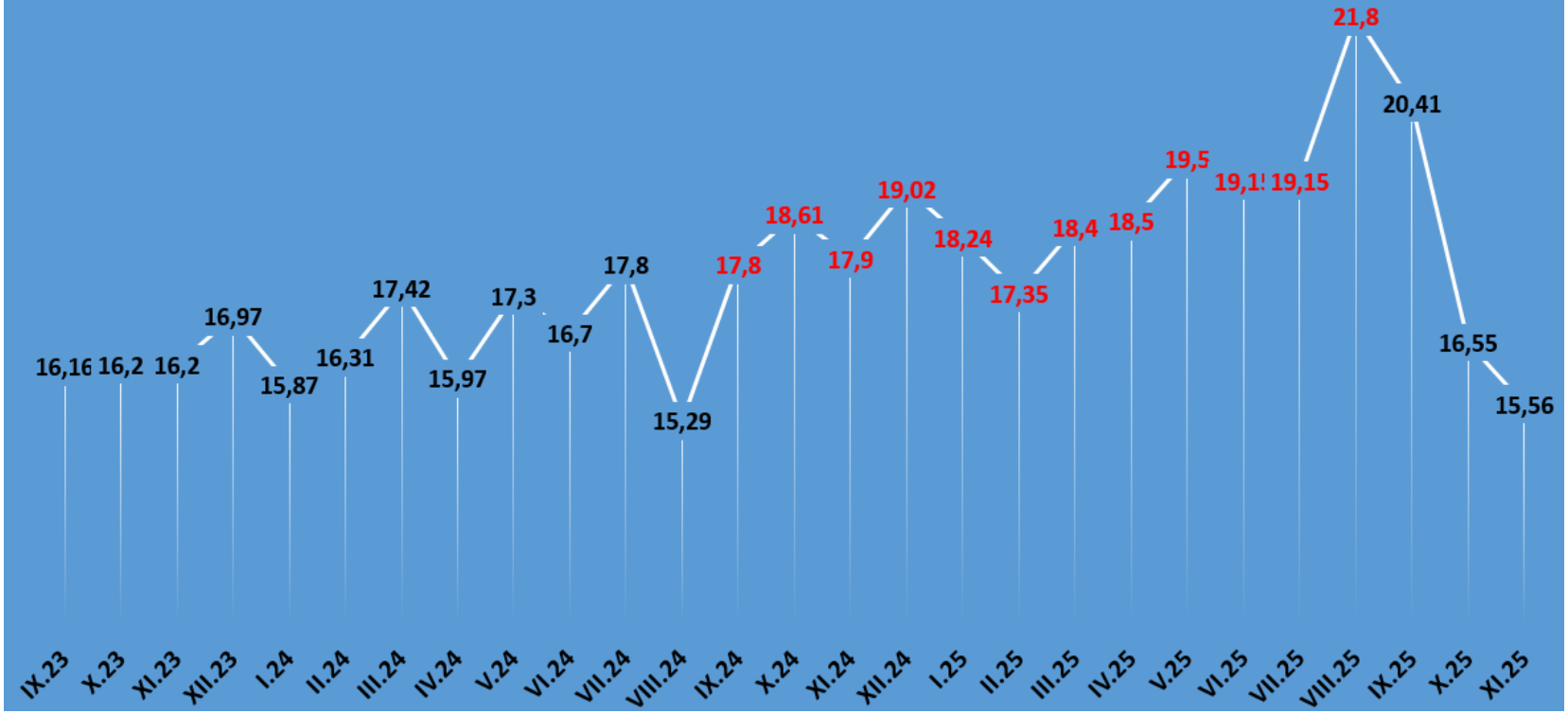

ČSÚ

VÝVOJ SPOTŘEBITELSKÝCH CEN KONZUMNÍCH JABLEK IX.2023 AŽ XI.2025

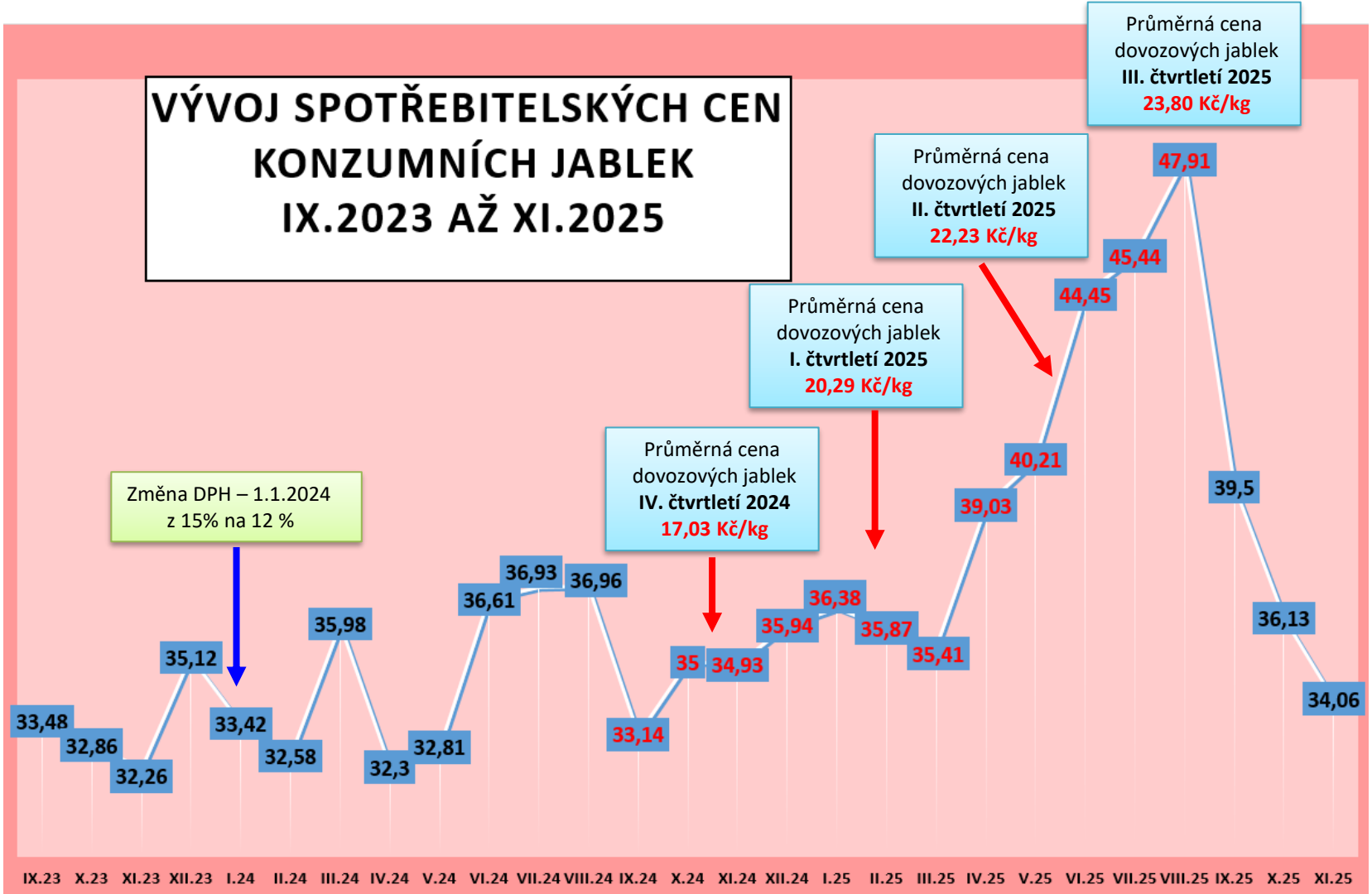

ČSÚ
GŘ cel

Stav zásob jablek k 1.12. v letech 2020 až 2025 v zemích EU

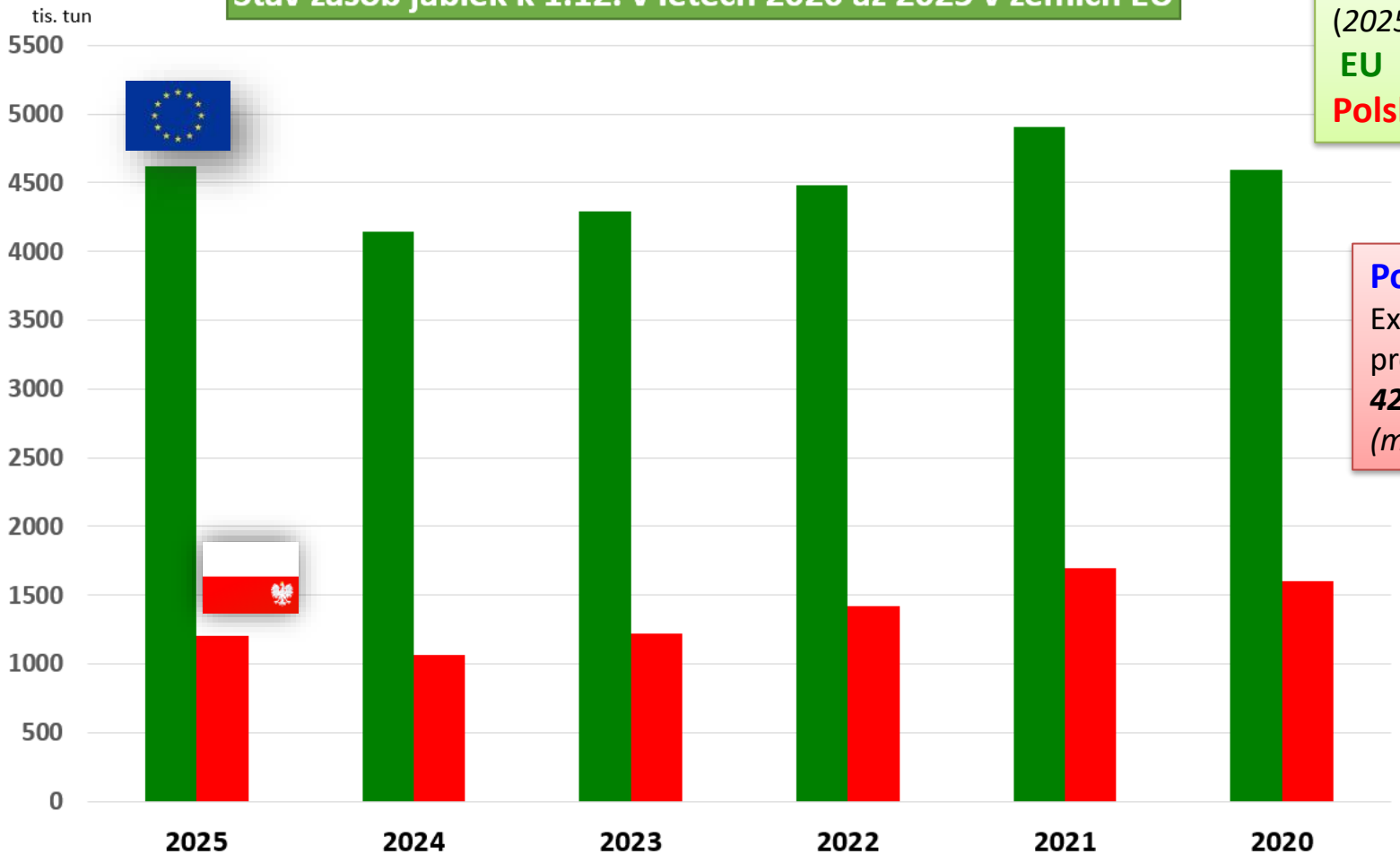

Zásoby jablek k 1.12.
(2025/5-letý průměr)
EU + 3 %
Polsko - 14 %

Polsko
Export mimo EU
prosinec 2025
42.000 tun
(meziročně + 62 %)

WAPA

Zásoba tuzemských jablek ve skladech k 1.1. 2021 až 2026

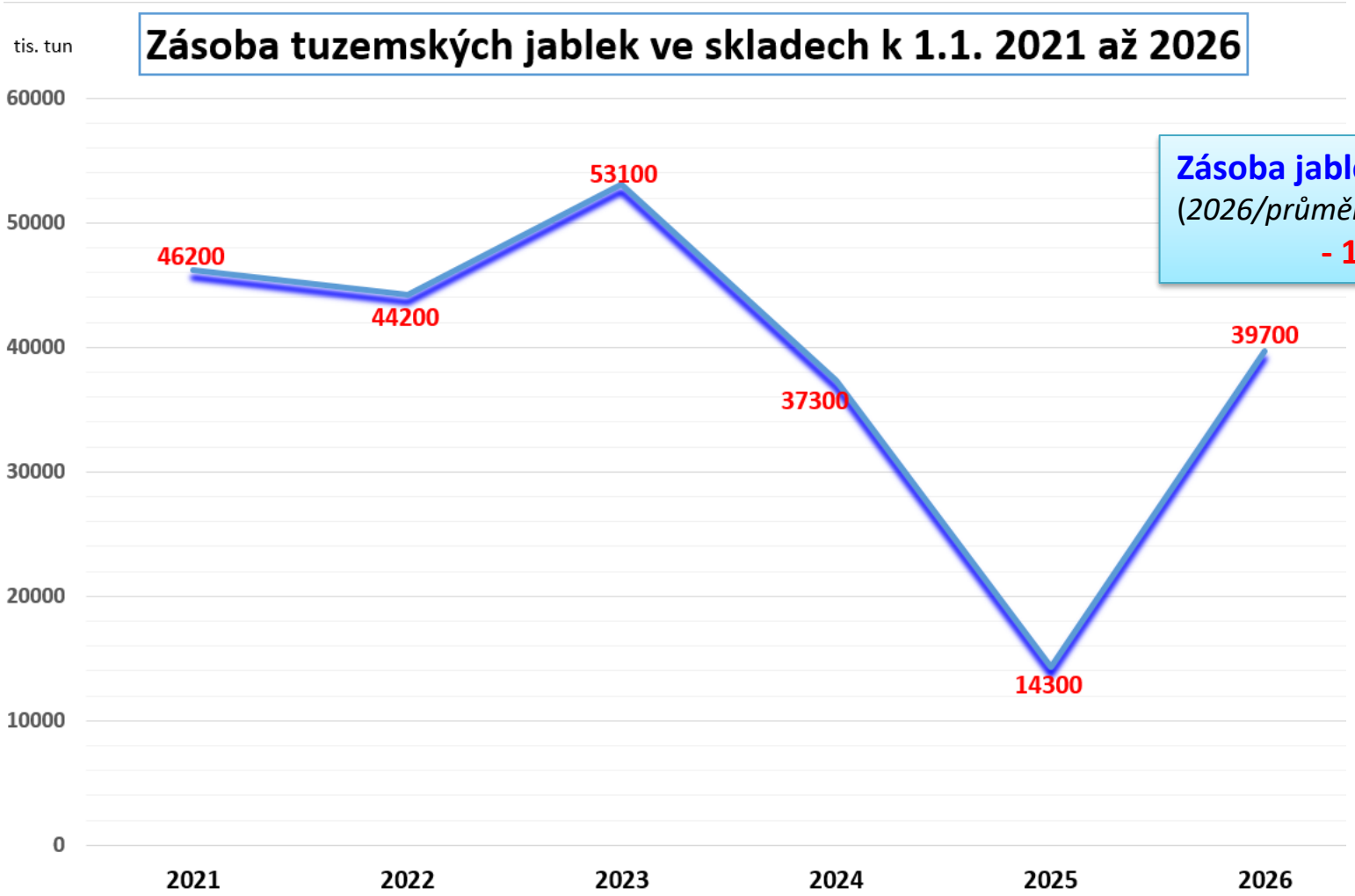

Zásoba jablek k 1.1. 2026
(2026/průměr (2021-2023)
- 12 %

OUČR

Nejnižší akční ceny jablek

	14,40
	17,90
	19,90
	24,10
	24,30

Požadavky na zemědělce

- Zvyšovat produkci
- Produkovat méně odpadu
- Stále vyšší požadavky na kvalitu
- Rostoucí požadavky na bezpečnost produkce
- Zvyšující se environmentální požadavky

Rizika zemědělců

- Pracovní síla
- Klimatická změna
- Restrikce v oblasti přípravků na ochranu rostlin
- Dovozy ze třetích zemí
- Invazivní choroby a škůdci
- Stagnující spotřeba čerstvého ovoce
- Vnější vlivy (konflikt na Ukrajině, MERCOSUR, politika USA atd.)
- Byrokracie
- Výrazně rostoucí náklady na produkci
- Nekalé obchodní praktiky maloobchodních řetězců

1. Pracovní síla

2. Klimatická změna

3. Přípravky na ochranu rostlin

4. Struktura ovocnářství

5. Odbyt produkce

6. Společná zemědělská politika

1. Pracovní síla

- Sezónní práce je v ovocnářství nenahraditelná
- Rentabilita ovocnářství je závislá na dostatku pracovní síly
- Potřeba pracovní síly v době sklizně až 3000 pracovníků
- Vysoké odvody za pracovníky ve srovnání se zahraničím
- Nepružný systém pracovních povolení

1. Pracovní síla

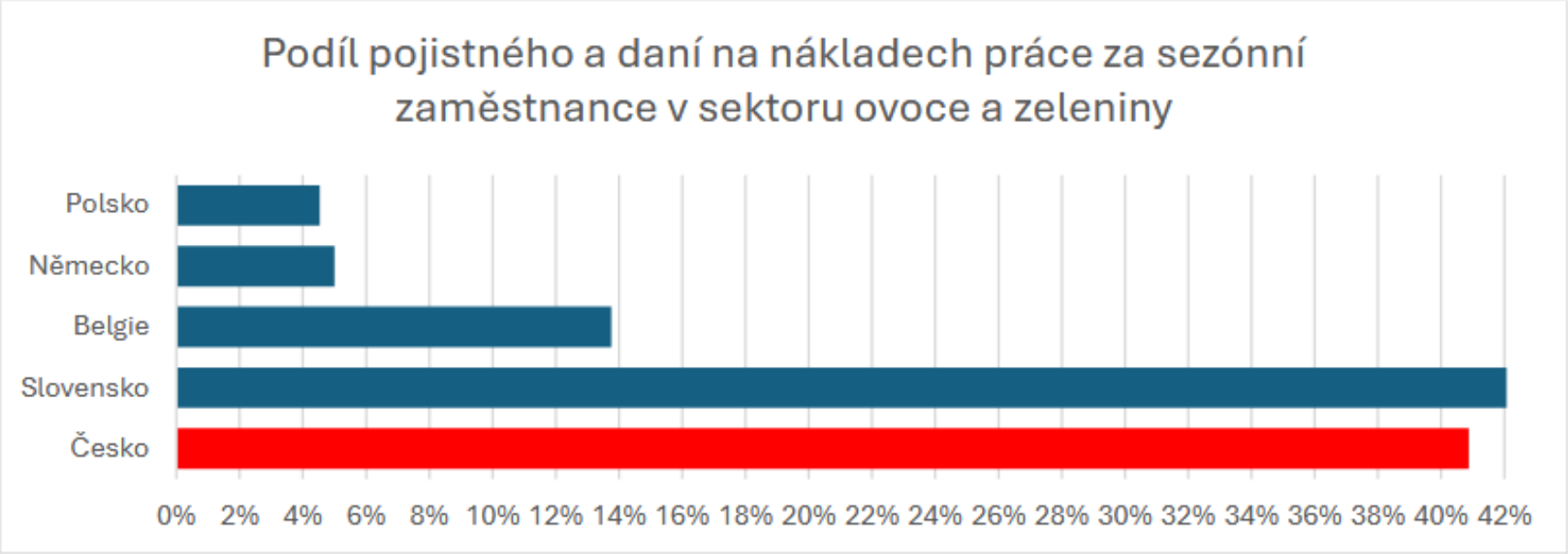

1. Pracovní síla

- Dohody o provedení práce v sektoru ovoce a zeleniny – legislativní ukotvení v rámci zákona o jednotném měsíčním hlášení zaměstnavatele Zákon č. 323/2025 Sb.
- Platnost od 1.4.2026
- Rozsah DPP je měsíčně 160 hodin v období 1.4. až 30.11. tj. max. 1280 hodin ročně
- Sleva ve výši 7,1 % (odvod zaměstnance na soc. poj.) z max. průměrné mzdy

Potřebné další kroky:

- Vytvoření zvláštního statusu „sezónní pracovník“
- Podpora inovací a robotizace

Stát podpoří pěstitele ovoce a zeleniny: Sezónní zaměstnanci v těchto sektorech získají slevu na pojistném a větší časový rozsah dohod

27. 6. 2025 Tisková zpráva Zemědělství Rostlinné komodity

Tisková zpráva – Sezónní zaměstnanci, kteří pracují v ovocnářství a zelinářství, získají slevu 7,1 % na sociálním pojistném. Tuto změnu, která podpoří obory výrazně závislé na lidské práci, dnes schválila Poslanecká sněmovna v rámci projednávání zákona o jednotném měsíčním hlášení zaměstnavatele. Pozměňovací návrh předložila skupina poslanců a poslankyň (Marian Jurečka, Karel Smetana, Petr Bendl a Jana Bačíková), vyjednání podpory pro tento návrh pomohl zajistit ministr zemědělství Marek Výborný (KDU-ČSL).

„O tuto změnu jsem se hodně zasazoval, a spolu se mnou, za což mu velice děkuji, i ministr práce a sociálních věcí Marian Jurečka. Je to nesmírně důležitá pomoc našim pěstitelům ovoce a zeleniny. Jde o sektor, který je velmi náchylný na vliv počasí a také náročný na lidskou práci, a to nejen při sklizni. Navíc je zde velký vliv zahraniční konkurence. Každá pomoc, která našim pěstitelům pomůže získat stabilitu, je proto důležitá," řekl ministr zemědělství Marek Výborný.

2. Klimatická změna

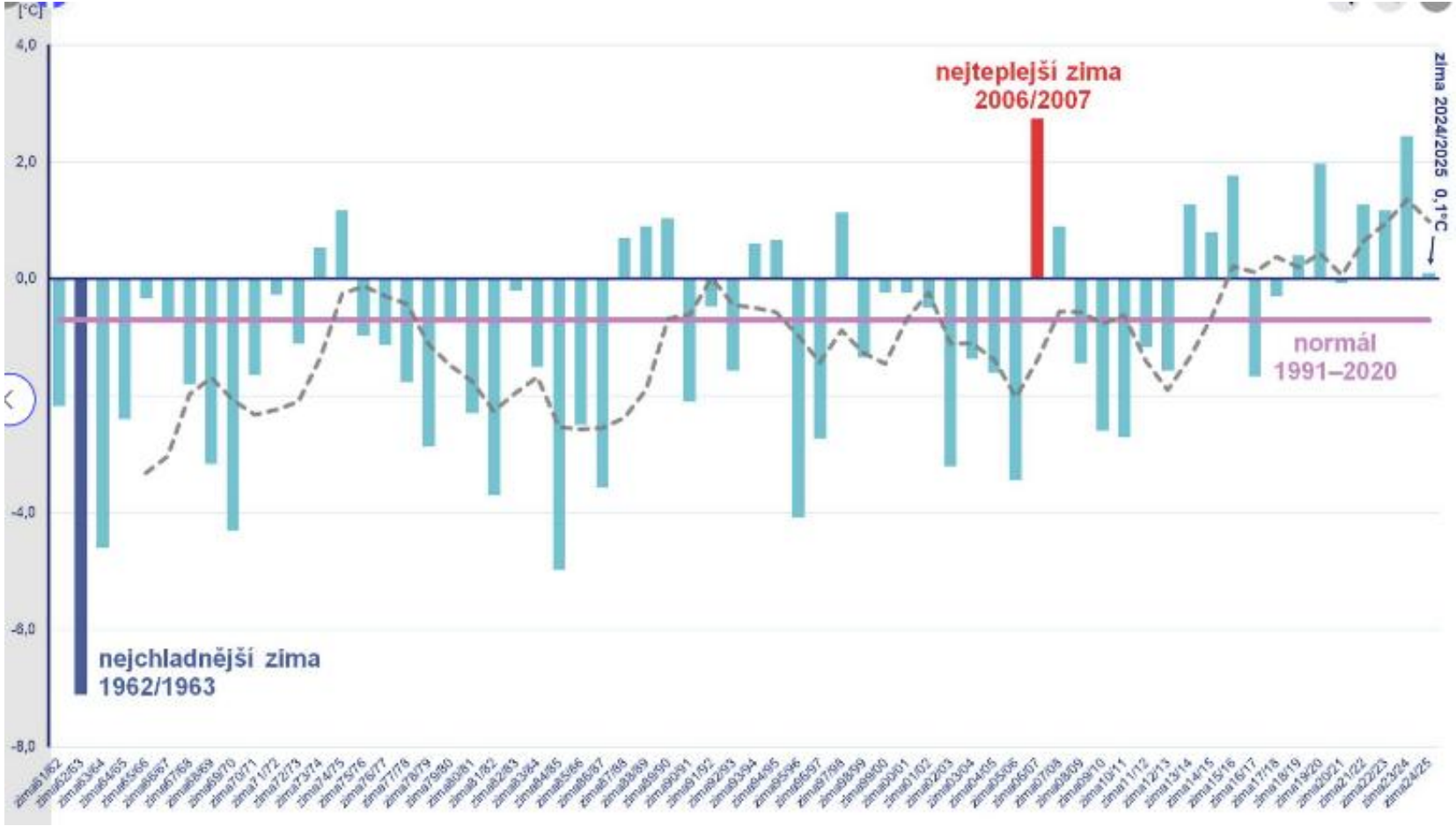

2. Klimatická změna

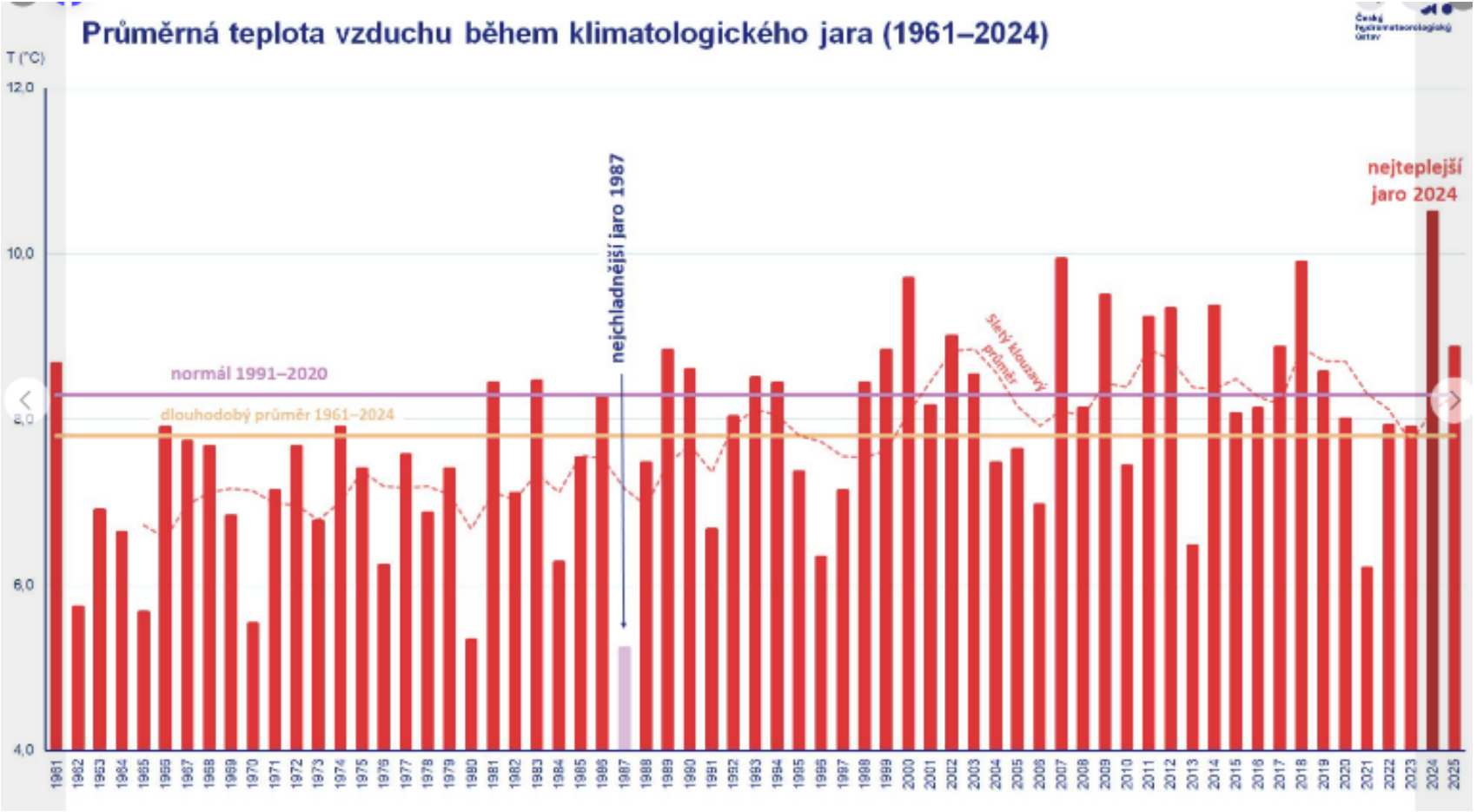

2. Klimatická změna

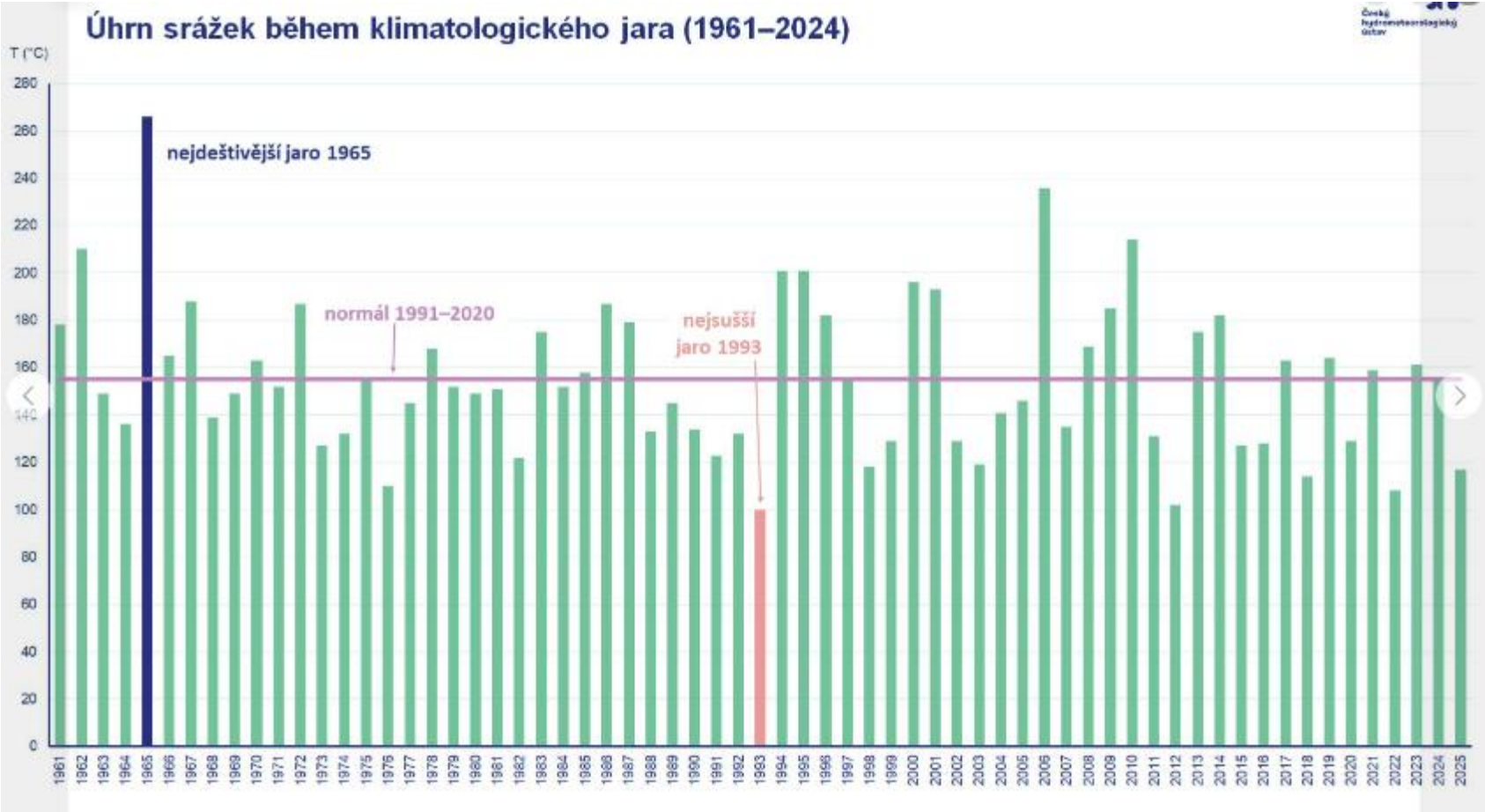

2. Klimatická změna

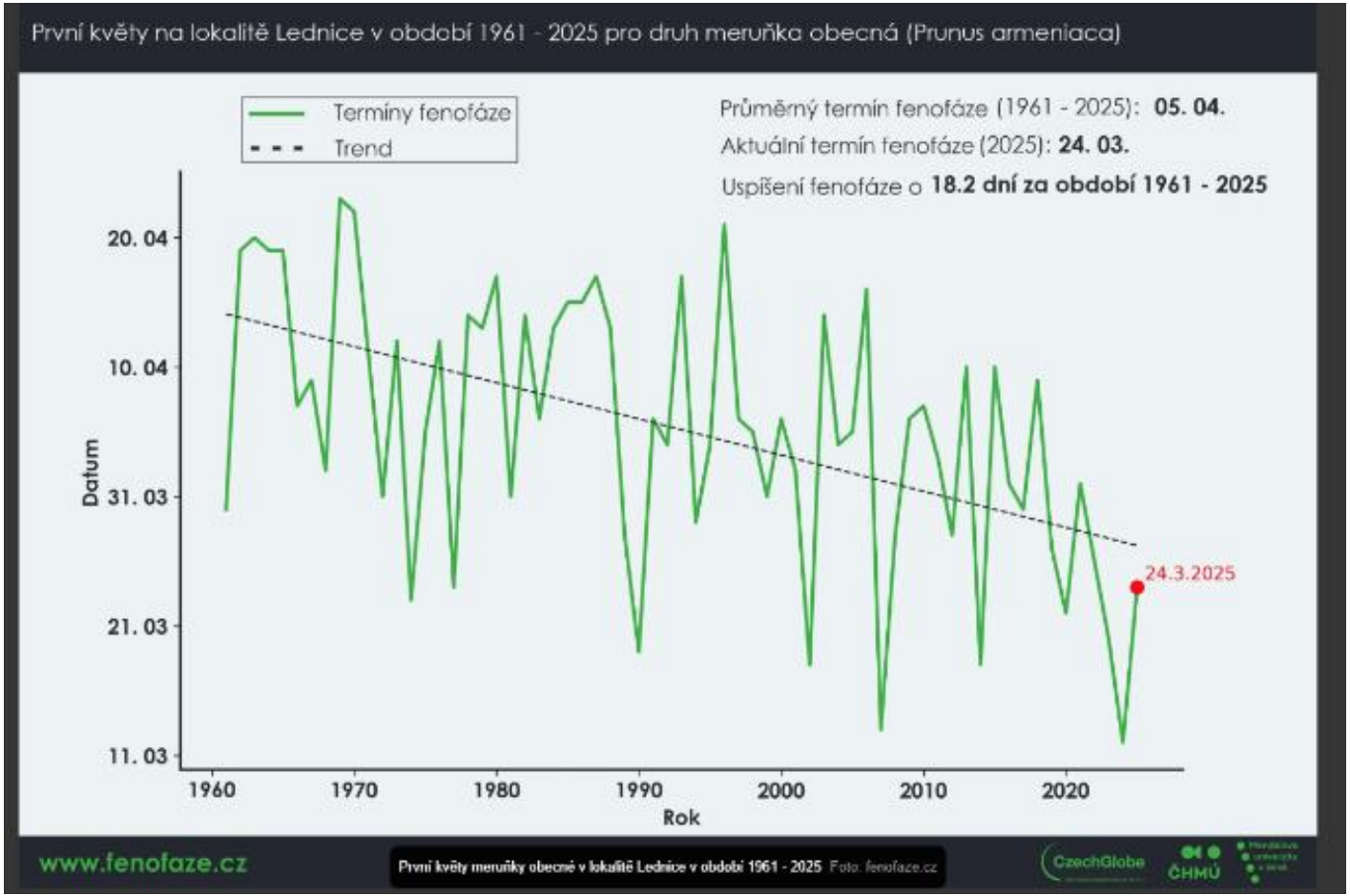

2. Klimatická změna

Mrazové škody – jarní mráz

Krupobití

Vichřice
Povodeň
Sucho

Sluneční úžeh

2. Klimatická změna

2. Klimatická změna

- Podporu budování protimrazových závlah včetně zdrojů vody
- Preferenci v rámci podpory investic, které vedou k prevenci jarních mrazů, krupobití vč.mobilních strojů
- Podpora výzkumu a šlechtění – nové odrůdy, přípravky ke zvýšení odolnosti
- Rajonizace

2. Klimatická změna

Finanční nástroje

- Fond těžko pojistitelných rizik
- Ad hoc podpory státní a evropské
- Komerční pojištění – státní podpora

2. Klimatická změna

agroFakt.pl | sadowniczeabc.pl

ZPRÁVY ZEMĚDĚLSKÉ CENY ZVÍŘATA PLODINY STROJE PRÁVO VE

Agrofakt / Právo / Finance / Granty / Podpora pro producenty ovoce 2025 – návrh nařízení RM a pravidel pomoci ARiMR

Podpora pro producenty ovoce 2025 – návrh nařízení RM a pravidel pomoci ARiMR

18. listopadu 2025, Katarzyna Kupczak| Aktualizováno: 18. listopadu 2025

Podpora pro producenty ovoce 2025 a nařízení EU – nařízení 2025/2061 a 1308/2013

Projekt RM RC16 implementuje prováděcí nařízení Evropské komise (EU) 2025/2061, které poskytuje nouzovou podporu zemědělským sektorům postiženým katastrofami v šesti zemích: Polsku, Bulharsku, Lotyšsku, Litvě, Maďarsku a Rumunsku.

Dokument vychází z článku 221 nařízení 1308/2013 o společné organizaci zemědělských trhů. Toto ustanovení umožňuje Komisi jednat ve výjimečných situacích, kdy jsou škody obrovské a ohrožují životaschopnost farem.

V případě polské dohody vyčlenila EK 14,8 milionu eur a vláda může z národního rozpočtu přičíst až 200 % této částky. Maximální podpůrný fond tedy může činit 44,4 milionu EUR.

2. Klimatická změna

Agrofakt / Plodiny Ovoce Ovocné stromy Jádrové stromy Jabloně Překvapivá úroda jablek v Polsku v roce 2025. Z 3,3 na téměř 3,9 milionu tun

Překvapivá sklizeň jablek v Polsku v roce 2025. Z 3,3 na téměř 3,9 milionu tun

21. prosince 2025Katarzyna Kupczakovál aktualizace:21. prosince 2025

foto: Anita Łukawska

Sklizeň jablek v Polsku v roce 2025 se ukázala být výrazně vyšší, než naznačovaly podzimní prognózy. Vzhledem k tomu, že následné revize odhady zvýšily, vstoupil trh do prosince s novým obrazem sezóny. Konečná data Ústředního statistického úřadu (GUS) odhalují rozsah změny a vyvolávají otázky ohledně budoucích důsledků.

2. Klimatická změna

Eurokomisař Wojciechowsky (Euactiv.com, 19.12.2023)

„Potřebujeme argumenty pro silnější rozpočet.“
“Rozpočet EU doslova potřebuje takový nástroj, který by vypadal **„jako třetí pilíř“** určený právě pro krizovou intervenci.“
Komisař vyzval v této souvislosti k posílení rozpočtu pro krizové intervence a vyjádřil naději, že strategický dialog „bude nápomocen k dosažení tohoto cíle“.

2. Klimatická změna

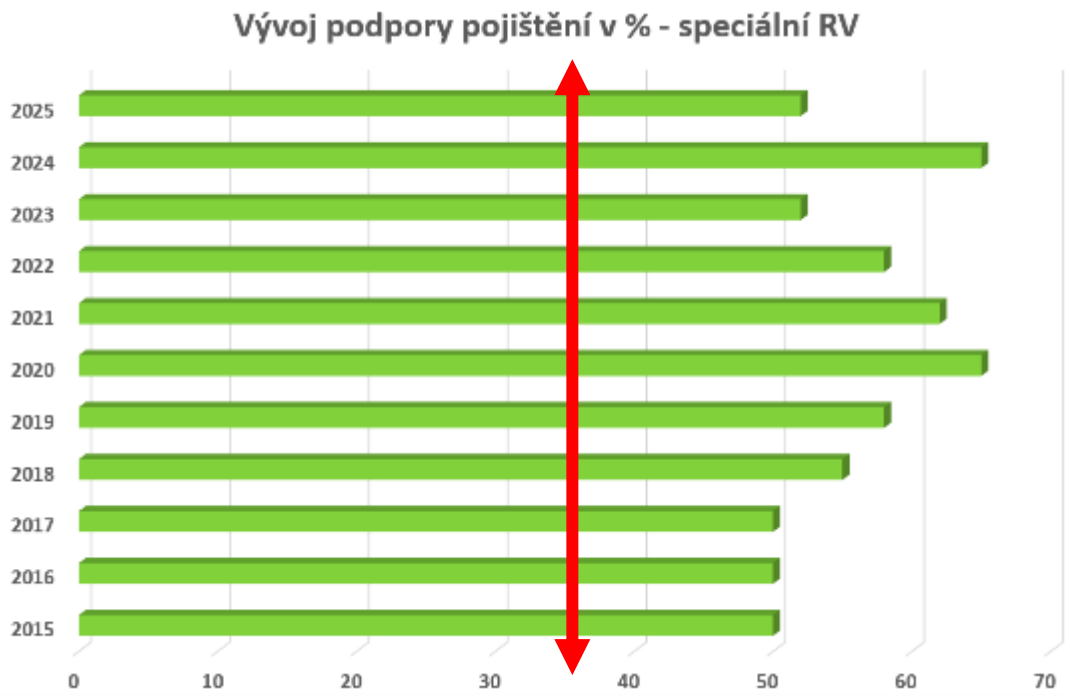

Program pojištění

Maximální výše Podpory je stanovena v rozmezí:

a) od **35 % do 65 %** prokázaných uhrazených nákladů na Pojištění speciálních plodin pro Příslušný rok,

b) od **10 % do 50 %** prokázaných uhrazených nákladů na Pojištění ostatních plodin pro Příslušný rok,

c) od **25 % do 50 %** prokázaných uhrazených nákladů na Pojištění hospodářských zvířat pro Příslušný rok.

Sazba 2025	% max. sazby
52 %	**80 %**
42 %	**84 %**
50 %	**100 %**

2. Klimatická změna

Ministerstwo Rolnictwa i Rozwoju Wsi

O ministerstvu | Co děláme

Ministerstvo zemědělství a rozvoje venkova > Co děláme > Pojištění
> Pojištění zemědělských plodin a hospodářských zvířat v roce 2025 s dotací na pojistné ze státního rozpočtu

< Návrat

Pojištění zemědělských plodin a hospodářských zvířat v roce 2025 s dotací na pojistné ze státního rozpočtu

> Stanovení sazeb pojistných tarifů

> Seznam pojišťoven poskytujících dotované pojištění

Dotace na pojištění plodin a zvířat v roce 2026. Jak vysoké budou?

Dotace na pojistné na pojištění plodin a hospodářských zvířat pro rok 2026 budou podle vládních oznámení **činit 65 % pro pojištění plodin i hospodářských zvířat . Jedná se o maximální úroveň podpory poskytovanou podle polského zákona o pojištění plodin a hospodářských zvířat.**

3. Přípravky na ochranu rostlin

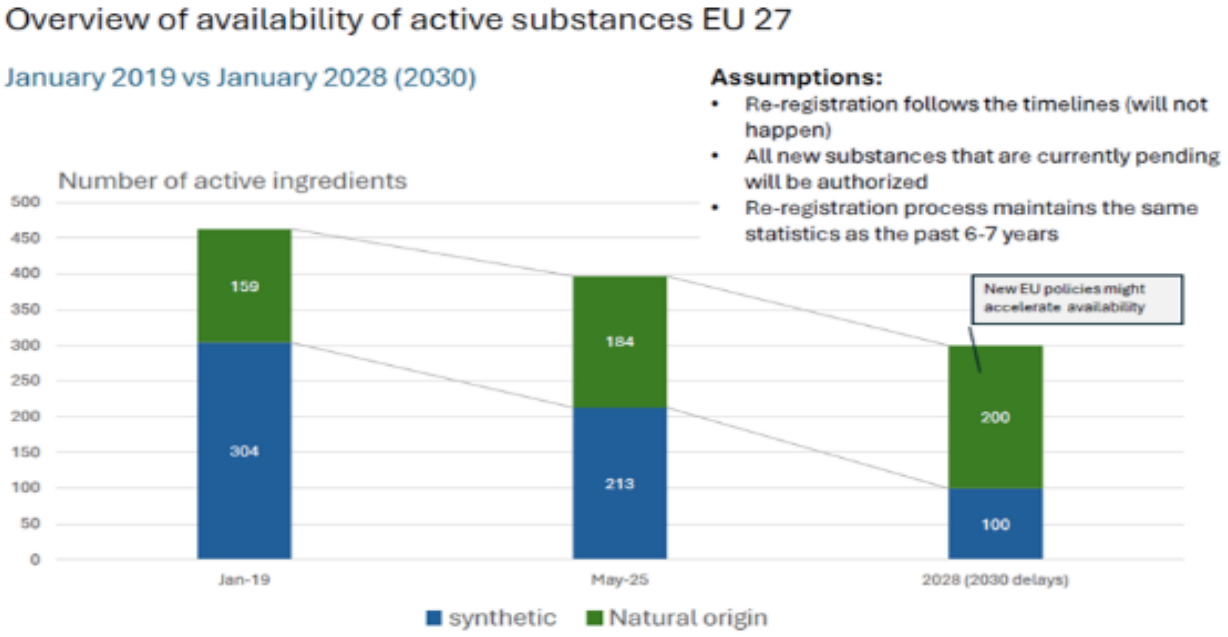

Bron: EU Pesticides Database - Active substances

DISPONIBILITA ÚČINNÝCH LÁTEK V EU 2019-2025-2028

Jolanda WIJSMULLER, NL, Member of Dutch Taskforce Crop Protection Fruit/EU PESTTICIDE DATABASE

3. Přípravky na ochranu rostlin

Overview of Europe availability of active substances

Synthetic active substances: in and out period 01/2018 to 09/2025

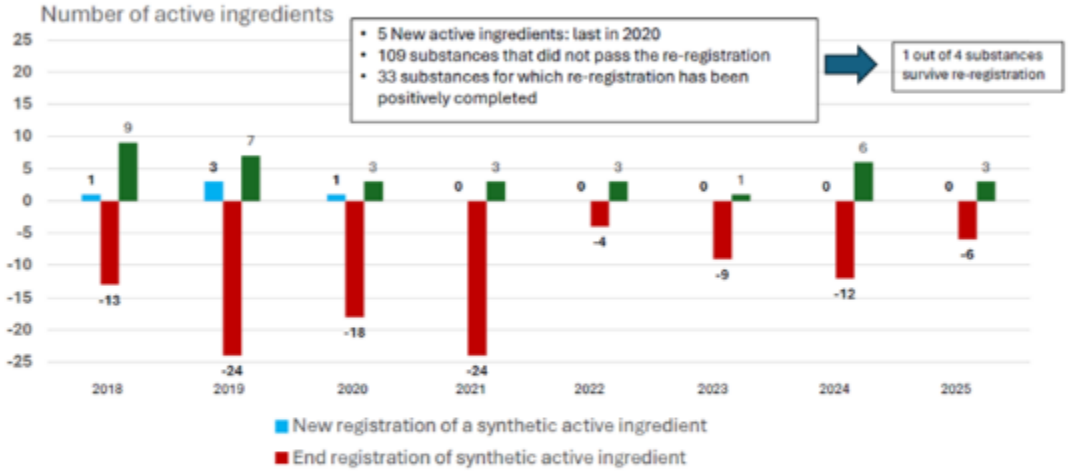

Re-registration process: active substances of synthetic origin

01/2018 to 09/2025

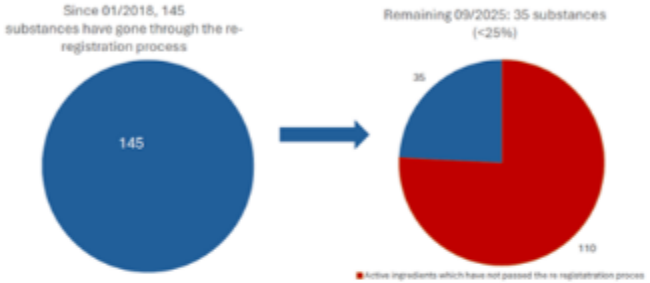

Bron: EU Pesticides Database - Active substances

c EU Pesticides Database - Active substances

DOSTUPNOST ÚČINNÝCH LÁTEK SYNTETICKÝCH PESTICIDŮ

Jolanda WIJSMULLER, NL, Member of Dutch Taskforce Crop Protection Fruit/EU PESTTICIDE DATABASE

3. Přípravky na ochranu rostlin

Overview of Europe availability of active substances

Active substances of natural origin: in and out from 01/2018 to 09/2025

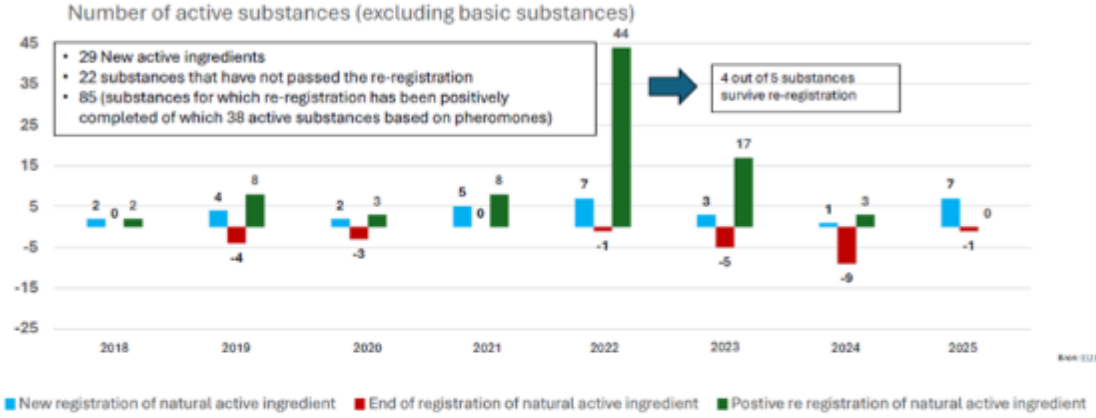

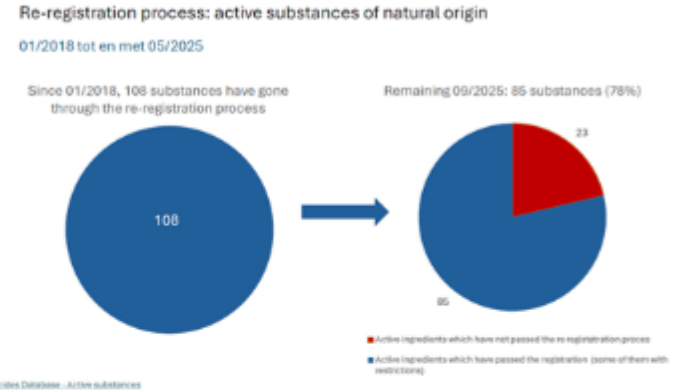

Bron: EU Pesticides Database - Active substances

n: EU Pesticides Database - Active substances

DOSTUPNOST ÚČINNÝCH LÁTEK PŘÍRODNÍ POVAHY

Jolanda WIJSMULLER, NL, Member of Dutch Taskforce Crop Protection Fruit/EU PESTTICIDE DATABASE

3. Přípravky na ochranu rostlin

40 ú. l. registrovaných v ovocnářství v roce 2006 – 2026 zrušeno

Bitertanol	olej parafinový
Bromadiolone	Phosalone
Dodine	Tolylfluanid
Flusilazole	Teflubenzuron
Iprodione	Thiacloprid
Mancozeb	Thiram
Methoxyfenozide	Triflumizole
Myclobutanil	Triflumuron
Propargite	Alpha-cypermethrin
Pyridaben	Prochlaz
Fluquinconazole	Bifenthrin
Triazamate	Cypermethrin
Diflubenzuron	Dimethoate
Dinocap	Fenazaquin
Etofenprox	Piperonyl butoxide
Fenarimol	Pirimiphos-methyl
Fenitrothion	Ziram
Fenoxycarb	Imidakloprid
Flufenoxuron	Chlorpyrifos-methyl
Chlorpyrifos	Metiram
Abamectin	

41 X 10

10 ú. l. registrovaných v ovocnářství od roku 2006 a povolených i v roce 2026

Účinná látka	Rok povolení v EU
Fludioxonyl	2008
Boscalid	2008
Cyflufenamid	2010
Tebufenpyrad	2011
Fluxapyroxad	2013
Emamectin	2014
Fluopyram	2014
Chlorantraniliprol	2014
Cyantraniliprol	2016
Mefentriflukonazol	2019

3. Přípravky na ochranu rostlin

- Rychlá reakce v rámci Omnibusu
- Změna hodnocení účinných látek v rámci EU (stejný přístup ke všem chemikáliím)
- Vyřazení látek až v momentě, kdy je adekvátní náhrada
- V rámci EU jedno hodnocení látek, 1 zóna, stejná povolení
- Akcelerace ve vývoji a povolování účinných biopreparátů
- Podpora a povolení inovativních aplikačních zařízení
- Nové šlechtitelské metody (např. NGT)
- Vyšší míra rezistentních odrůd

3. Přípravky na ochranu rostlin

AgroPortal Ukr Rus

Zprávy Publikace Blogování Projekty Neuvěřitelné vesnice AgroCheck

Evropská integrace | Regiony | Trh s půdou | Odminování | Agrologistika | Finanční programy pro farmáře

Domov > Publikace > Vyšetřování

Když se reformy stávají riziky: jak přechod na evropský seznam rostlinných ochranných produktů ohrožuje potravinovou bezpečnost

24. listopadu 2025, 06:00 1673

Jegor Skljarov, obchodní ředitel FG "Seim-Agro"

Navzdory veškeré touze EU neabsorbuje veškerý export z Ukrajiny. Máme silnou pozici mimo eurozónu. A pokud dodržování přísných pravidel Evropské unie ovlivní naši konkurenceschopnost ve srovnání s exportéry ze zemí jako Brazilie, Argentina, Spojené státy, bude to problém.

Zvlášť když vezmeme v úvahu, že "alternativy", na které se doporučuje přejít, jsou často:

- 5–7krát dražší;
- pracovat slaběji;
- vyžadují 2–3 ošetření;
- vyžadovat více vybavení, vody, paliva;
- zvyšují emise CO_2.

1. Z 24,5 milionu hektarů zemědělské půdy na Ukrajině **asi 10 milionů hektarů riskuje, že se stane nerentabilní nebo** ztratí výnosy v případě jednorázového zákazu účinných látek, které nejsou schváleny v EU.
2. **Až 14 milionů tun** ztrát úrody ročně.
3. **Ekonomické ztráty** mohou přesáhnout **4,3 miliardy dolarů.**
4. V **kontextu klíčových plodin** mohou ekonomické ztráty dosáhnout **144 dolarů na hektar.**
5. **Celkový pokles hrubých příjmů je až 20 %.**
6. Vývoz pšenice a slunečnicového oleje **klesne o 34 %, řepky – o 22 %.**

4. Struktura ovocnářství

- Hodnota produkce ovoce a zeleniny tvoří v EU podíl **13 %** na zemědělské produkci

Produkce ovoce – **36 mil. tun**
Plocha k produkci ovoce – **3,7 mil. ha**

- Podíl ovoce na produkci EU – **do 0,5 %**
- Plocha ovocných sadů – cca **10 tisíc hektarů**
- Produkce ovoce – cca **150 tisíc tun**
- Podíl na souhrnném zemědělském účtu – do **1 %**

4. Struktura ovocnářství

Souhrnný zemědělský účet v běžných cenách - miliony Kč

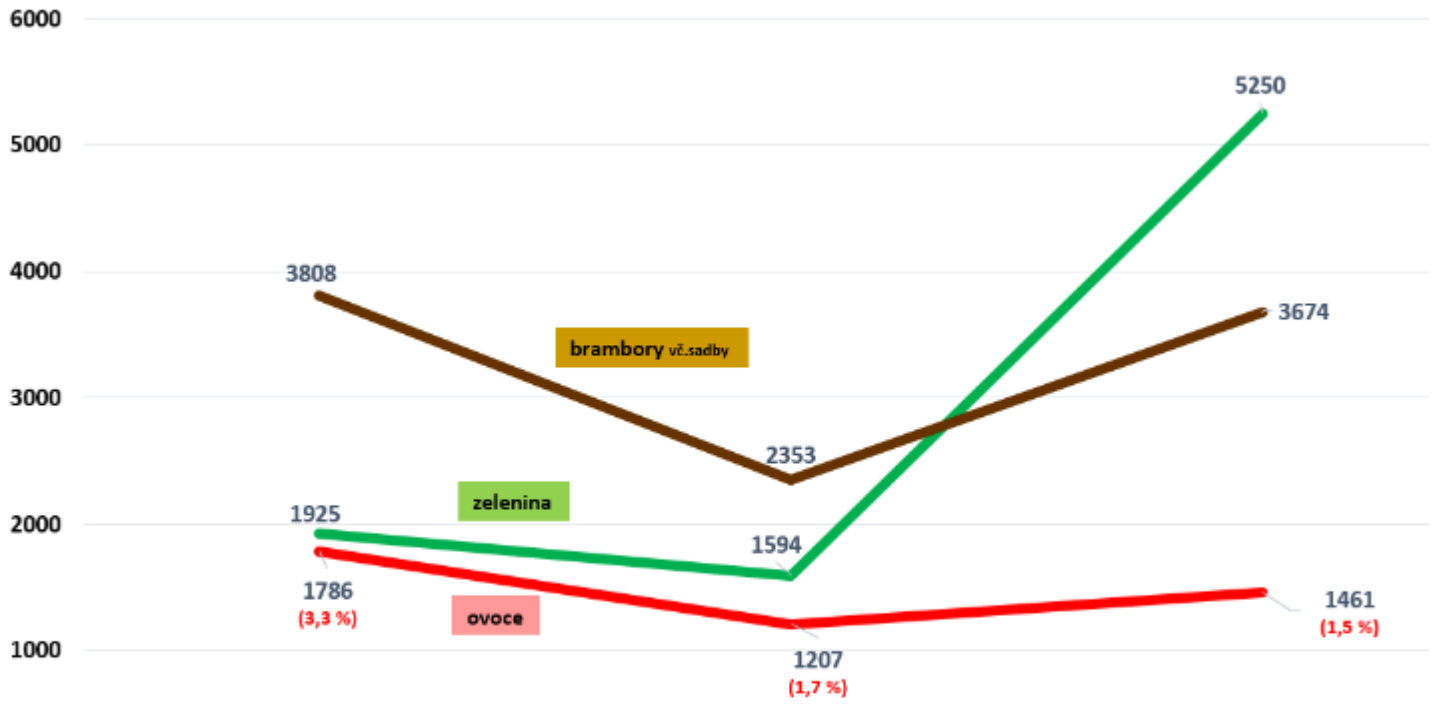

RV celkem	52589	70836	98179
	2000 - 2004	2010 - 2014	2020 - 2024

zdroj: ČSÚ

4. Struktura ovocnářství

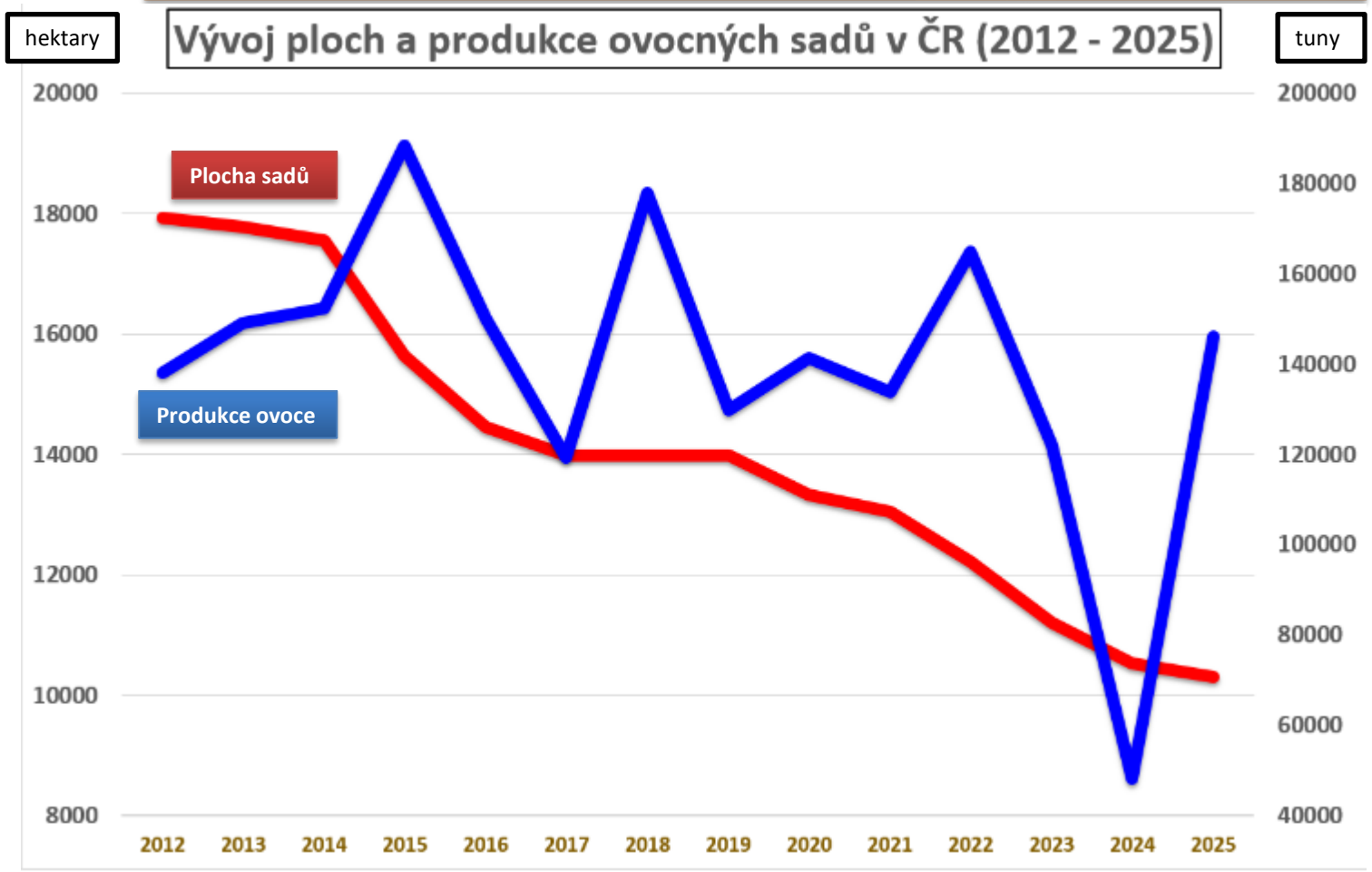

4. Struktura ovocnářství

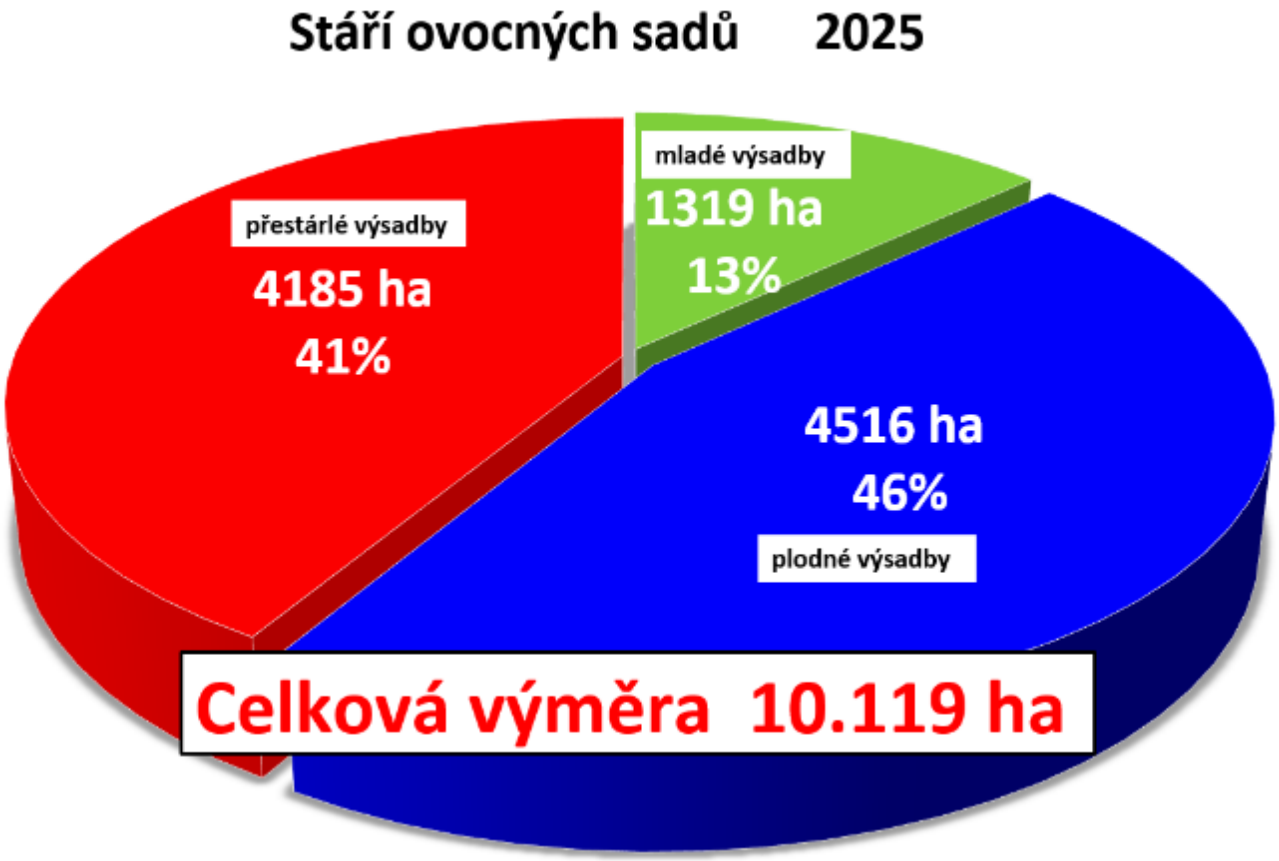

4. Struktura ovocnářství

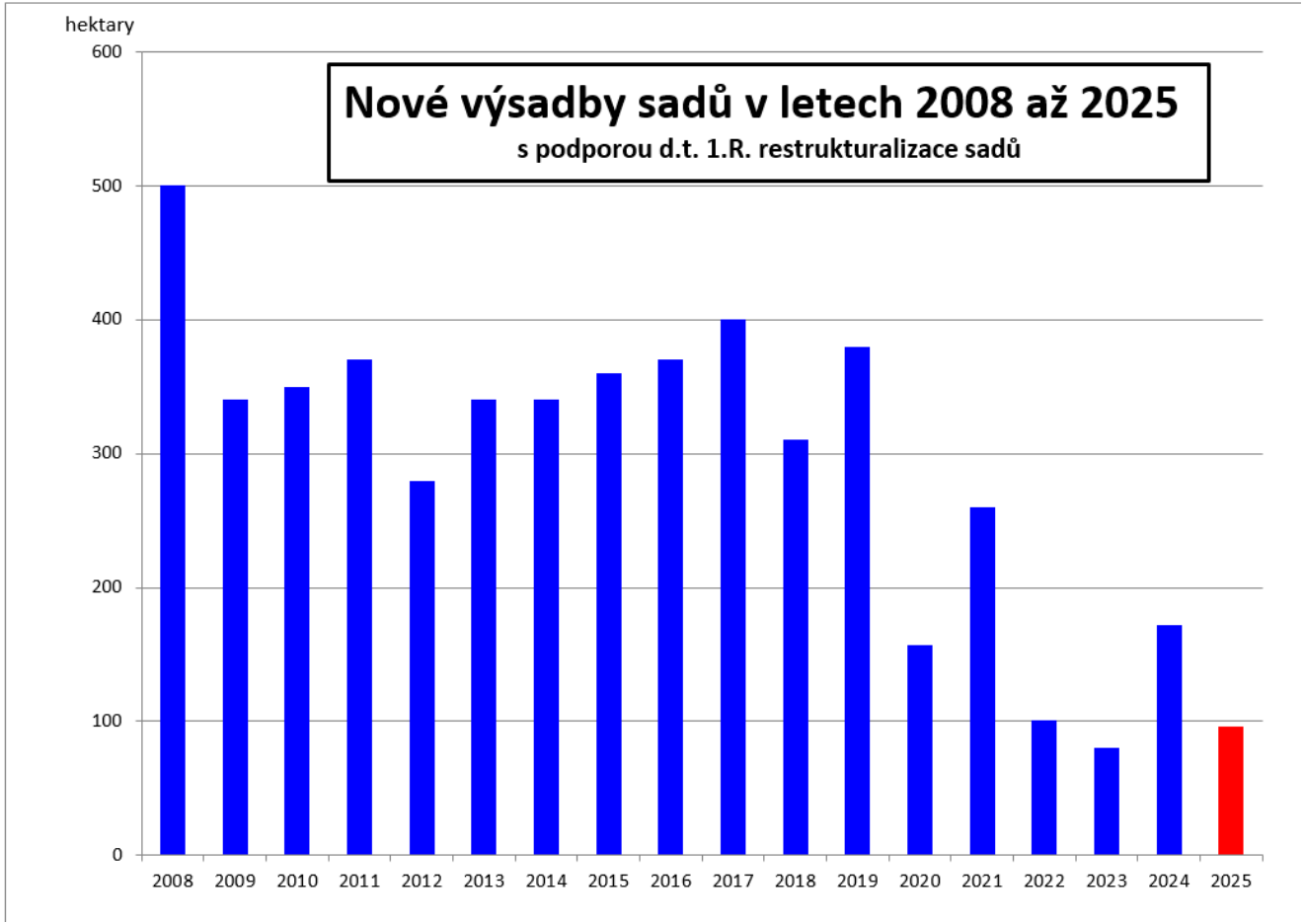

4. Struktura ovocnářství

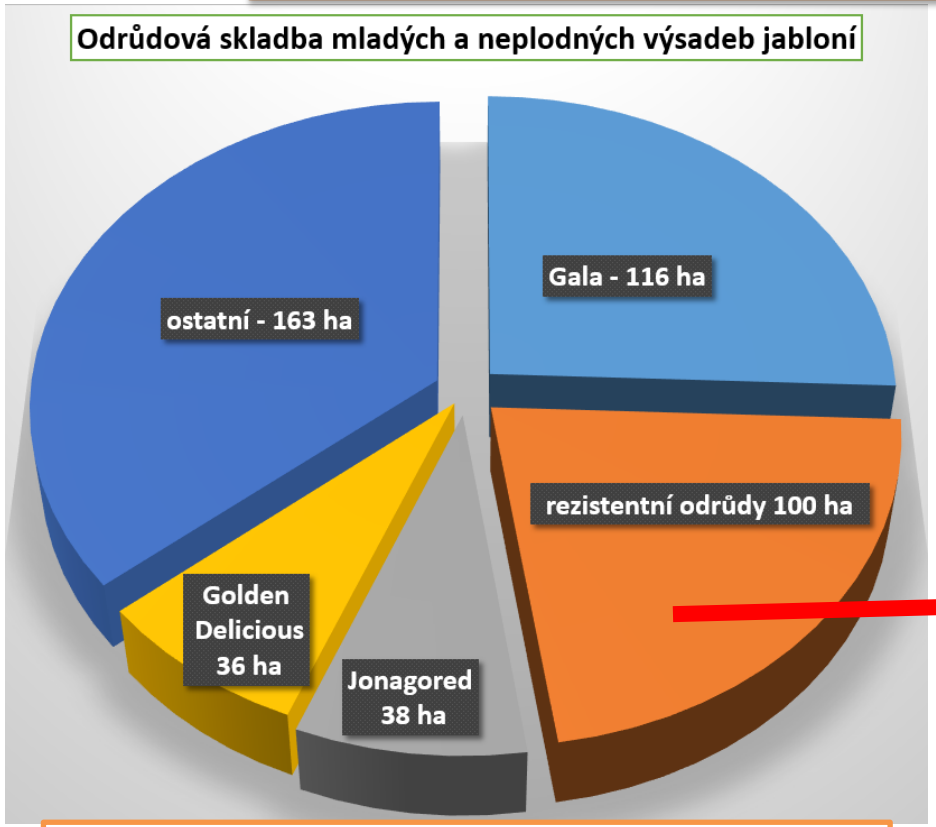

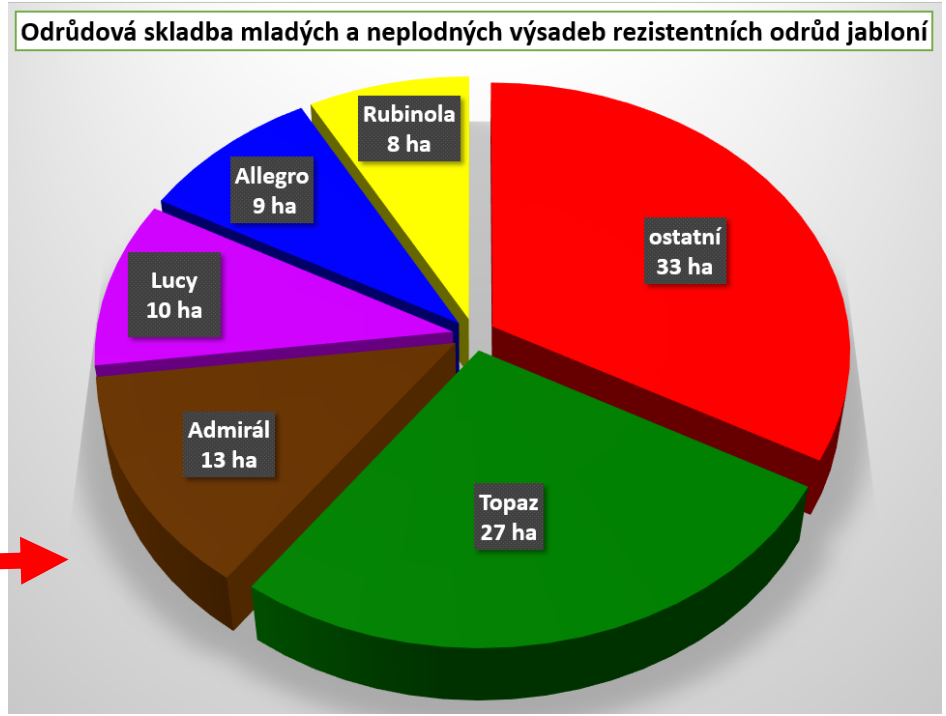

Neplodné a mladé sady – 453 ha (**9 %**)
22 % tvoří rezistentní odrůdy (100 ha)

Rezistentní odrůdy jabloní (40 odrůd)
817 ha (16 %)

4. Struktura ovocnářství

Počet pěstitelů ovoce – **1187** subjektů (průměrná výměra sadů cca **8,5 ha**)

Plocha ovocných sadů	Počet farem		Podíl na produkci ovoce
do 5 ha	771	65 %	10 %
5 až 20 ha	282	24 %	24 %
20 až 50 ha	85	7 %	24 %
50 až 100 ha	35	3 %	19 %
nad 100 ha	14	1 %	23 %

Registr sadů

4. Struktura ovocnářství

Plodiny	Počet ekofarem [1)]	Ekologický režim	Ekologická produkce	Ekologické výnosy
		(ha)	(t)	(t/ha)
Ovocné sady	509	2 903,35	5 480,50	1,95
Z toho: Jabloně	357	1 079,05	3 370,86	3,19
Hrušně	169	247,10	416,73	1,69
Meruňky	72	157,99	161,50	1,03
Nektarinky	3	0,35	0,12	0,34
Broskvoně	30	16,42	25,48	1,55
Třešně/višně	154	300,57	269,31	0,90
Švestky	296	684,07	996,22	1,48
Ostatní ovoce	36	88,92	27,42	0,95
Ořechy	70	126,12	63,06	0,50
Bobuloviny	47	202,76	149,80	0,75
Vinice	96	752,35	3 579,07	4,82

Ekologické sady intenzivní a ostatní – **24 %** produkčních sadů
Ekologická produkce – **4 %** celkové produkce

4. Struktura ovocnářství

menu Vyhledávání Předplatné agrarheute

ekologické zemědělství

Biofarmáři nevydělávají žádné peníze: Biozemědělství dále neroste - ceny biopotravin také klesají.

© stock.adobe.com/focus finder Na rozdíl od konvenčních zemědělců zůstaly příjmy biofarmářů téměř stabilní – ale jen proto, že podíl dotací na jejich příjmech se výrazně zvýšil – dotace nyní tvoří téměř 80 % příjmů biofarmářů. Podle údajů ze sítě testovacích farem byl tento údaj u konvenčních zemědělců nedávno méně než třetina.

5. Odbyt produkce

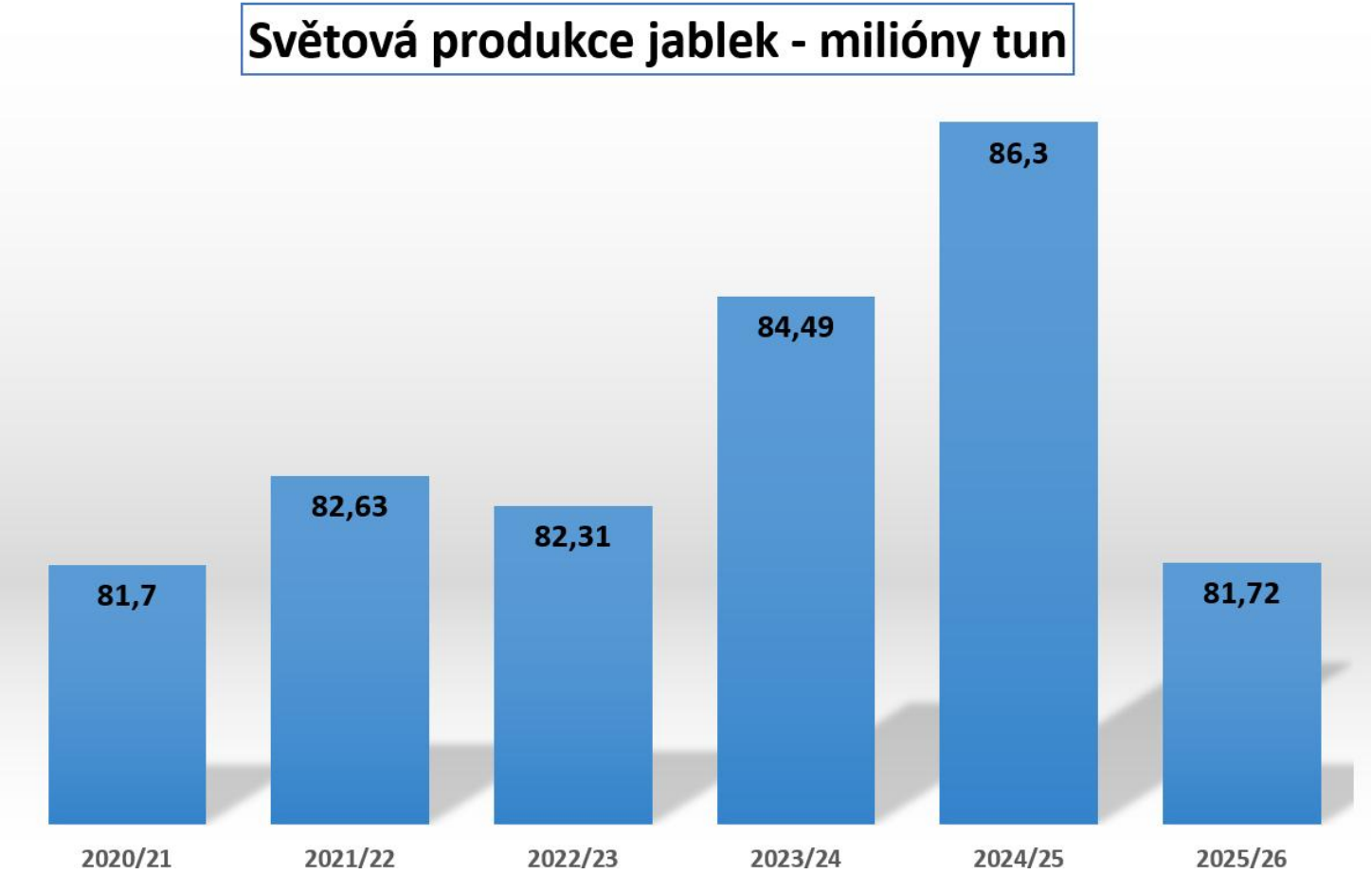

Zdroj: USDA

5. Odbyt produkce

Předpoklad dovozu jablek v sezóně 2025/2026 - tisíce tun

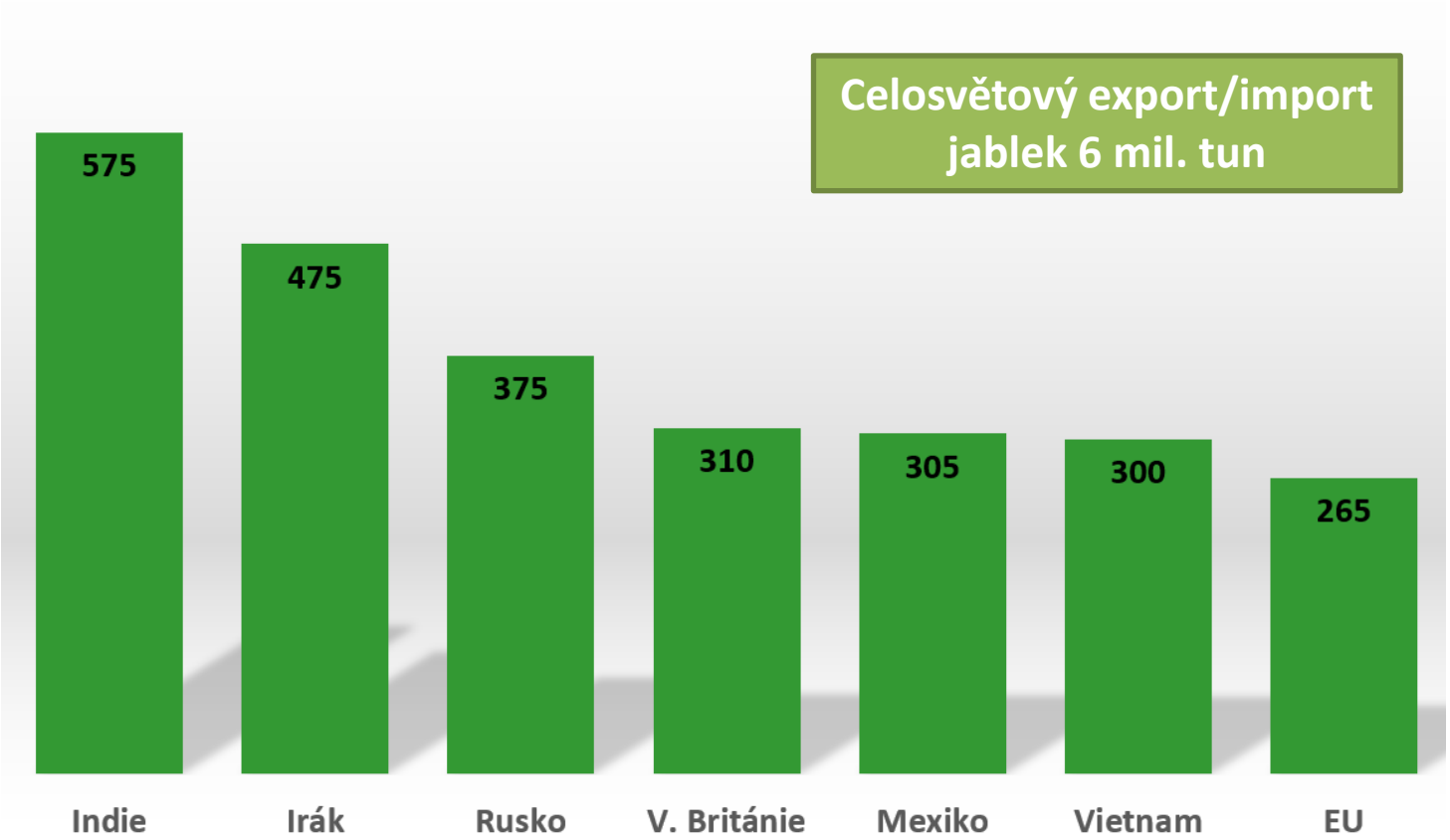

Zdroj: USDA

5. Odbyt produkce

PŘEDPOKLAD VÝVOZU JABLEK V SEZÓNĚ 2025/2026 - TISÍCE TUN

Celosvětový export/import jablek 6 mil. tun

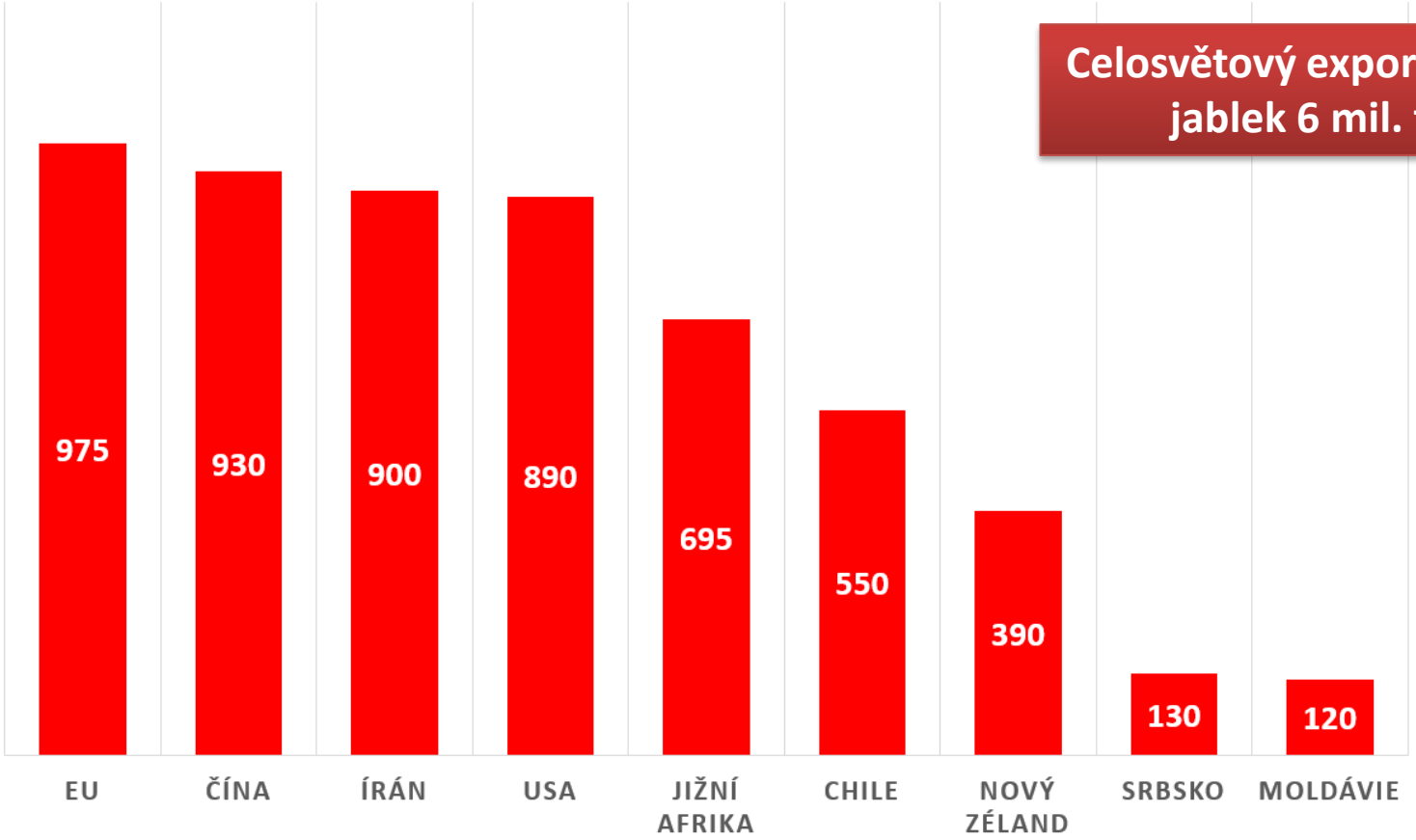

Zdroj: USDA

5. Odbyt produkce

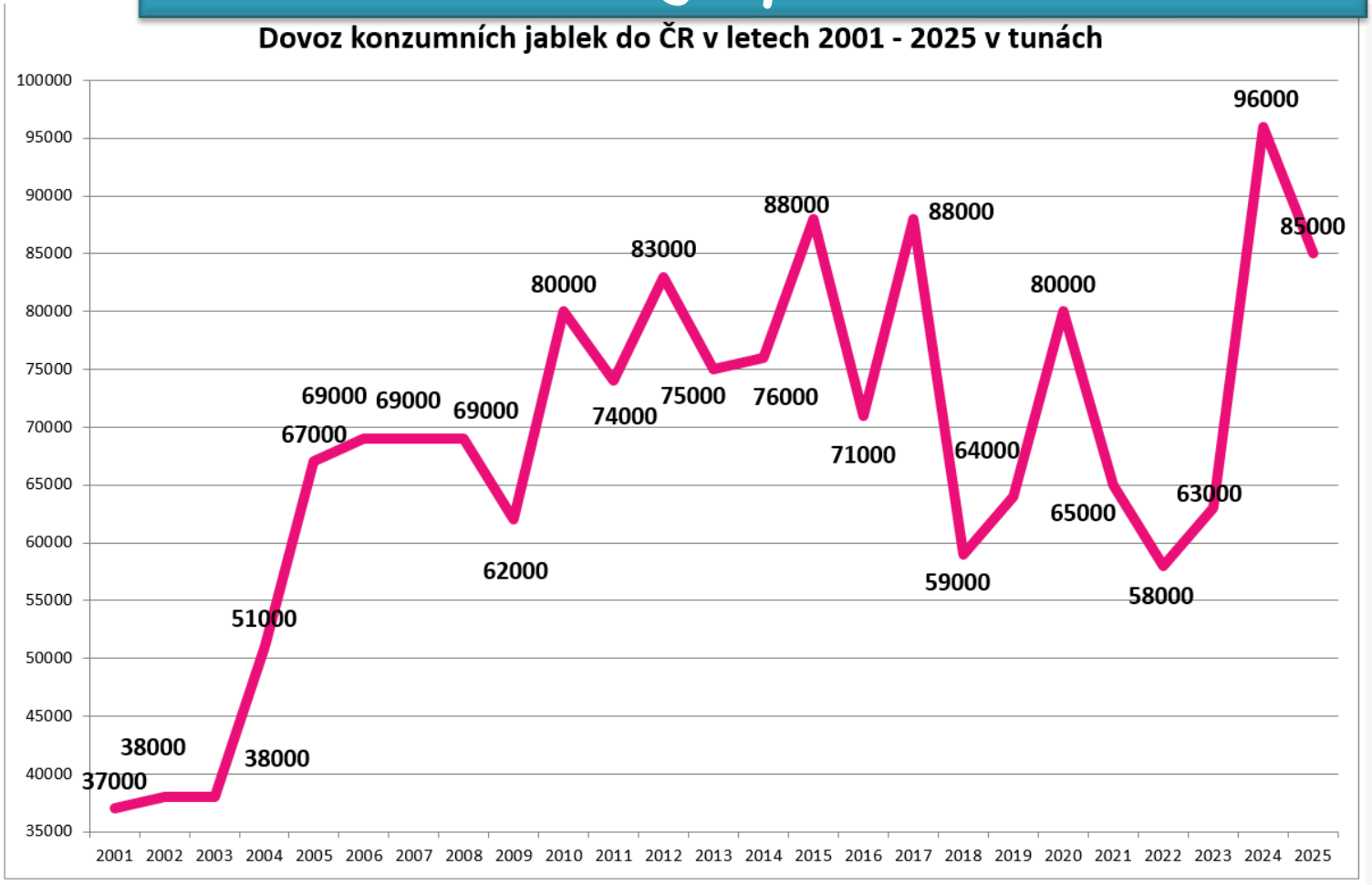

5. Odbyt produkce

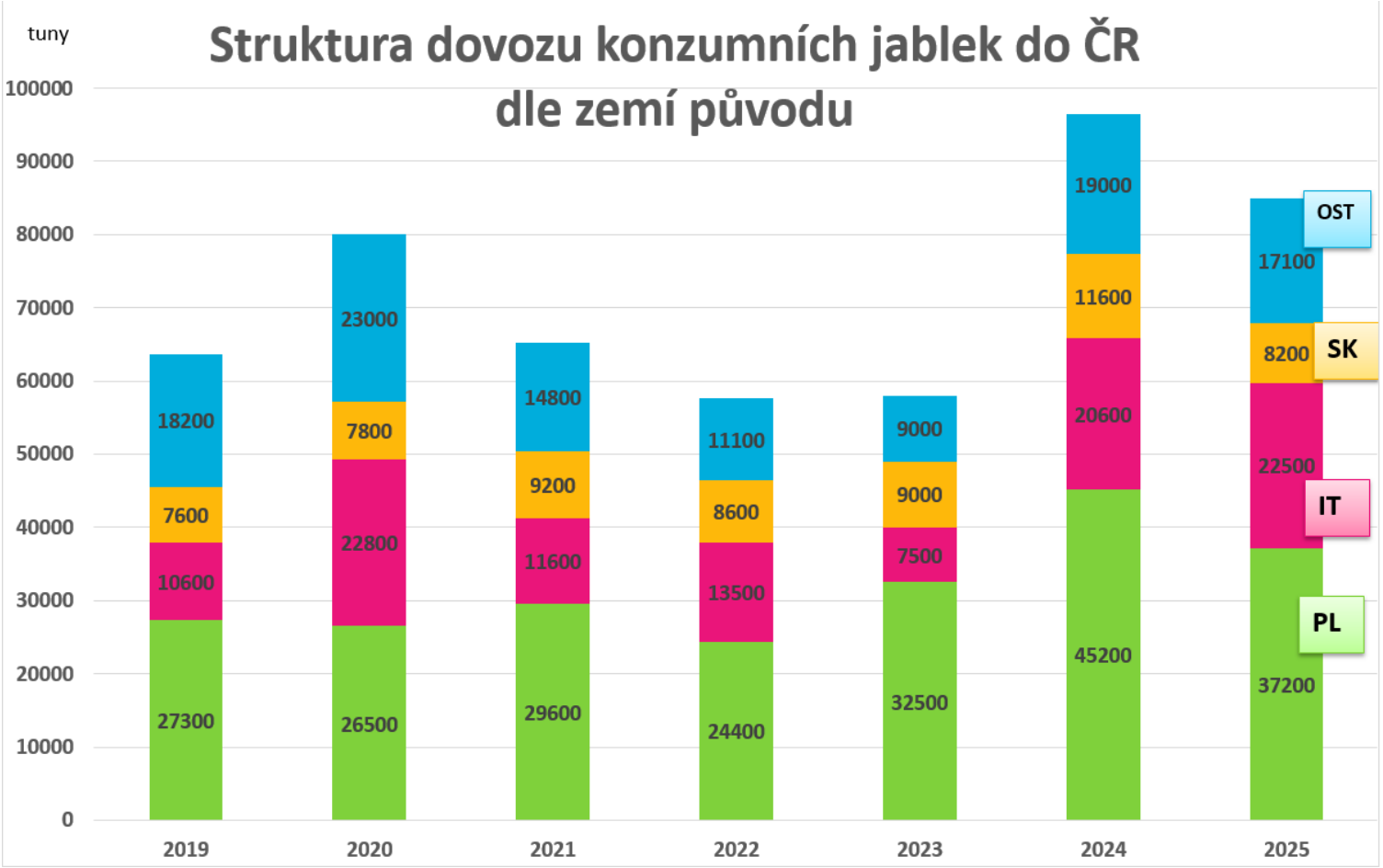

5. Odbyt produkce

Úroveň maloobchodního prodeje

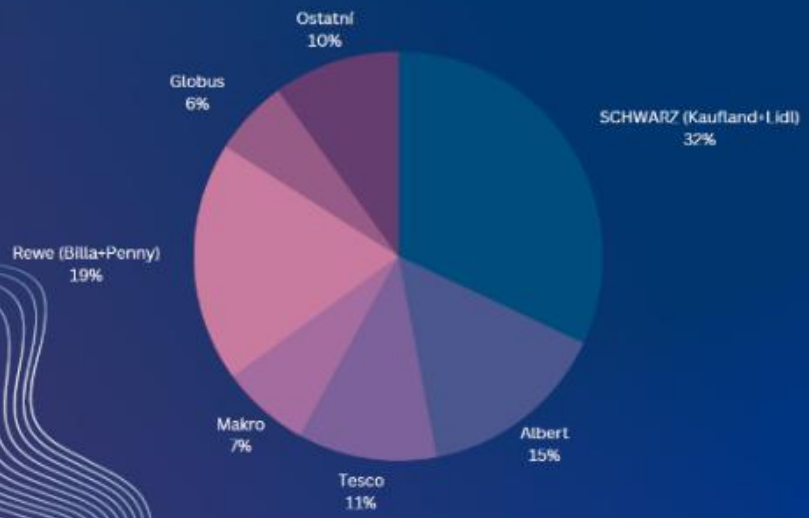

NEJVÝZNAMNĚJŠÍ SOUTĚŽITELÉ

Tržní struktura	oligopolní
Vstup/exit nových hráčů	několik menších fúzí
HHI	středně koncentrovaný
Bariéry vstupu/expanze	střední až vysoké
Geografický charakter trhu	regionální/národní
Dominantní postavení	NE

5. Odbyt produkce

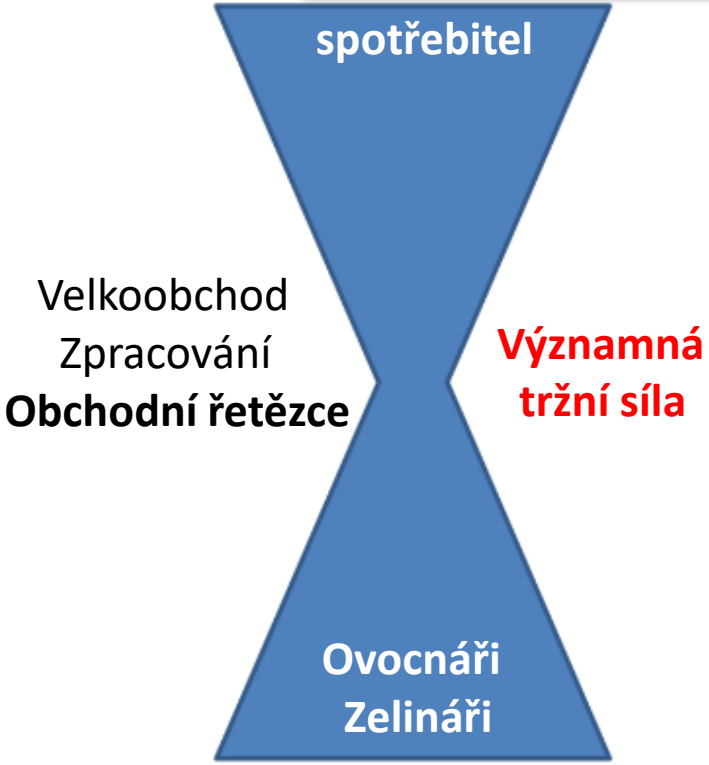

Extrémy počasí

Dodavatelů vstupů
(agrochemie, osiva atd.)

Nevyvážená síla v potravinovém řetězci

Stále nižší podíl farmáře z ceny zaplacené spotřebitelem

Nekalé obchodní praktiky maloobchodních řetězců

- **Prodej pod nákupní ceny**
- **Transparentní značení země původu**
- **Privátní certifikáty kvality**
- **Dodržování norem kvality EU**
- **„povinné“ smluvní podmínky (např. obaly)**
- **Pravidla pro marketingovou komunikaci**

…….a další

5. Odbyt produkce

Nekalé obchodní praktiky maloobchodních řetězců

Evropská komise

Právní předpisy

Nekalé obchodní praktiky mezi podniky v potravinovém dodavatelském řetězci – revize pravidel EU

Have your say > Consultations and Feedback > Zveřejněné iniciativy >

Nekalé obchodní praktiky mezi podniky v potravinovém dodavatelském řetězci – revize pravidel EU

Připravuje se

Výzva k předložení informací

Veřejná konzultace

Připomínky a období konzultace

05 Prosince 2025 - 27 Února 2026

Zpětná vazba: Zahájena

Připravuje se

Přijetí Komisí

Plánováno na

Čtvrté čtvrtletí 2026

Základní informace o iniciativě

Souhrn	Účelem této iniciativy je revize pravidel EU pro boj proti nekalým obchodním praktikám ve vztazích mezi podniky v zemědělském a potravinovém dodavatelském řetězci, aby se zohlednila vyvíjející se dynamika trhu, nové praktiky a zajistily spravedlivější vztahy v řetězci. Revize vychází z hodnocení pravidel EU týkajících se nekalých obchodních praktik mezi podniky a z Vize pro zemědělství a potraviny, která reaguje na požadavky zemědělců ohledně zajištění spravedlivějšího fungování potravinového řetězce.
Téma	Zemědělství a rozvoj venkova
Typ aktu	Návrh směrnice
Kategorie	Pracovní program Komise, Program pro účelnost a účinnost právních předpisů (REFIT)

Výzva k předložení informací

Zpětná vazba: Zahájena

Období pro zasílání připomínek

05 Prosince 2025 - 27 Února 2026 (o půlnoci SEČ)

Komise chce znát váš názor

5. Odbyt produkce



5. Odbyt produkce

POUZE 4 ZE 100 EUR

Rakouští zemědělci z vysokých cen potravin sotva profitují.

Z každých 100 eur utracených za jídlo a pití v Rakousku končí pouze 4 eura v domácím zemědělství – které si bere lví podíl.

Rostoucí ceny potravin jsou v Rakousku velkým problémem. Domácí zemědělci z toho však téměř neprofitují. Podle výpočtů Rakouského institutu pro ekonomický výzkum (WIFO) z každých 100 eur utracených za potraviny a pití v Rakousku končí v domácím zemědělství pouze 4 eura. „Podíl zemědělské produkce na konečné ceně je malý – a dále klesá," říká expert WIFO Franz Sinabell.

A: „Zemědělské ceny se určují na světovém trhu, a ne v Rakousku."

Kde končí peníze na jídlo

Z každých 100 eur utracených za potraviny v Rakousku jde přibližně pět eur na zpracování. Velkoobchod a maloobchod připadá na 14 eur, restaurace 13 eur a hotely 4 eura. Devět ze 100 eur jde státu na daních.

Méně zřejmé je, že 5 eur jde do sektoru nemovitostí, finančních a pojišťovacích služeb; zbytek zahrnuje značky a patenty. Zde maloobchodníci často těží podruhé, například prostřednictvím privátních značek nebo realitních obchodů, uvádí „Salzburger Nachrichten".

Jak cizí země profitují z našich potravin

Více než třetina, tedy 34 procent, výdajů na potraviny končí přímo či nepřímo v zahraničí. Toto číslo zahrnuje nejen potraviny, ale i stroje na výrobu potravin a dokonce i dovoz energie. Část tohoto dovozu tvoří zemědělské komodity, jako je

5. Odbyt produkce

PĚSTITELÉ OVOCE CHTĚJÍ, ABY CENA ZAPLACENÁ PRODUCENTŮM OVOCE BYLA ZVEŘEJNĚNA V OBCHODECH

14. října 2025 13:06 / Informace, Polska

Radio Maryja

Pěstitelé ovoce požadují zavedení povinnosti poskytovat informace o ceně producenta ovoce v obchodech. Upozorňují, že cena jablek nebo hrušek v maloobchodních řetězcích je několikanásobně vyšší než u farmářů.

Prezident Polského sdružení pěstitelů ovoce, Mirosław Maliszewski, zdůrazňuje, že taková nařízení by mohla zavést Evropská unie.

> "**Dnes musí v celé Evropské unii mít veškeré ovoce na regálu své země původu, tedy místo výroby. Například polská jablka směřující dnes do Německa musí být na německém trhu označena jako polská jablka. Jedná se o nařízení EU, takže bychom také rádi viděli nařízení EU o cenách placených dodavatelům nebo výrobcům, aby si tento spotřebitel byl vědom, a pak možná uvidí, že maloobchodní řetězce dělají neetické aktivity**," zdůraznil Mirosław Maliszewski.

Mirosław Maliszewski poukázal na to, že mnoho pěstitelů ovoce si nemůže dovolit platit zaměstnance za sklizeň jablek, a mezitím se některé řetězce obchodů snaží vyjednat ještě nižší ceny.

5. Odbyt produkce

MAGAZÍN

OnaDNES Auto Bydlení Technet Mobil Cestování Hobby Xman Bonusweb Zábava Speciály

Až sto procent zpět na voucher, lákala Biedronka v akci. Dostala rekordní pokutu

Tereza Hrabinová
4. prosince 2025 15:05

Rekordní pokutu ve výši 105 milionů zlotých, což je v přepočtu 600 milionů korun, dostal provozovatel polské obchodní sítě Biedronka. Úřadu pro ochranu hospodářské soutěže a spotřebitele se nelíbila akce, ve které řetězec sliboval až sto procent utracené částky zpět.

Diskuse (1 příspěvek)
Sdílet článek

Reklama



iDNES.cz

ZPRÁVY > EKONOMIKA

Domácí Podniky Zahraniční Doprava Spotřebitel Test DNES Daně Zásob

Milionové pokuty za chybné slevy a akce. Za co inspekce trestá obchodníky

Premium

Veronika Bělohlávková
10. listopadu 2025

Slevy a akční nabídky zůstávají věčným tématem nejen pro zákazníky, ale i pro kontrolní orgány a stále vyvolávají spory o správnosti jejich označování. Ve třetím čtvrtletí 2025 tak uložila Česká obchodní inspekce (ČOI) obchodním řetězcům 87 sankcí v celkové hodnotě 7,49 milionu korun. Inspekce upozorňuje na nesprávné označování slev, obchodníci a Svaz obchodu ale poukazují na nejasné výklady pravidel.

5. Odbyt produkce

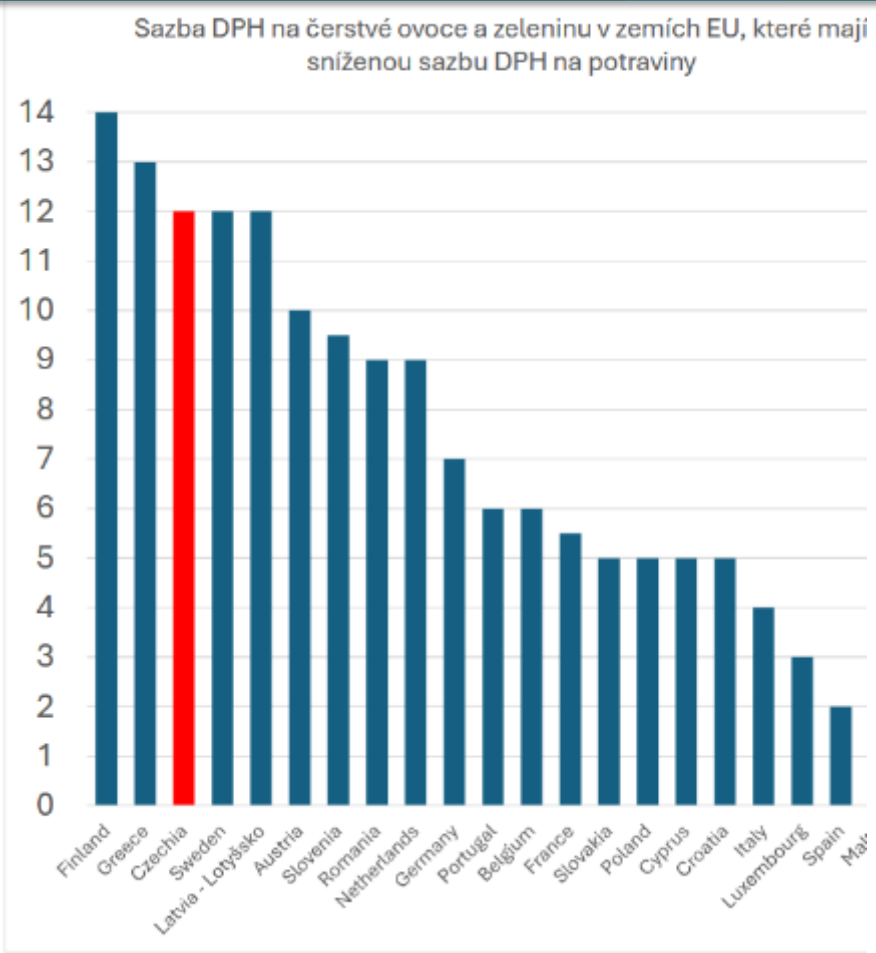

5. Odbyt produkce

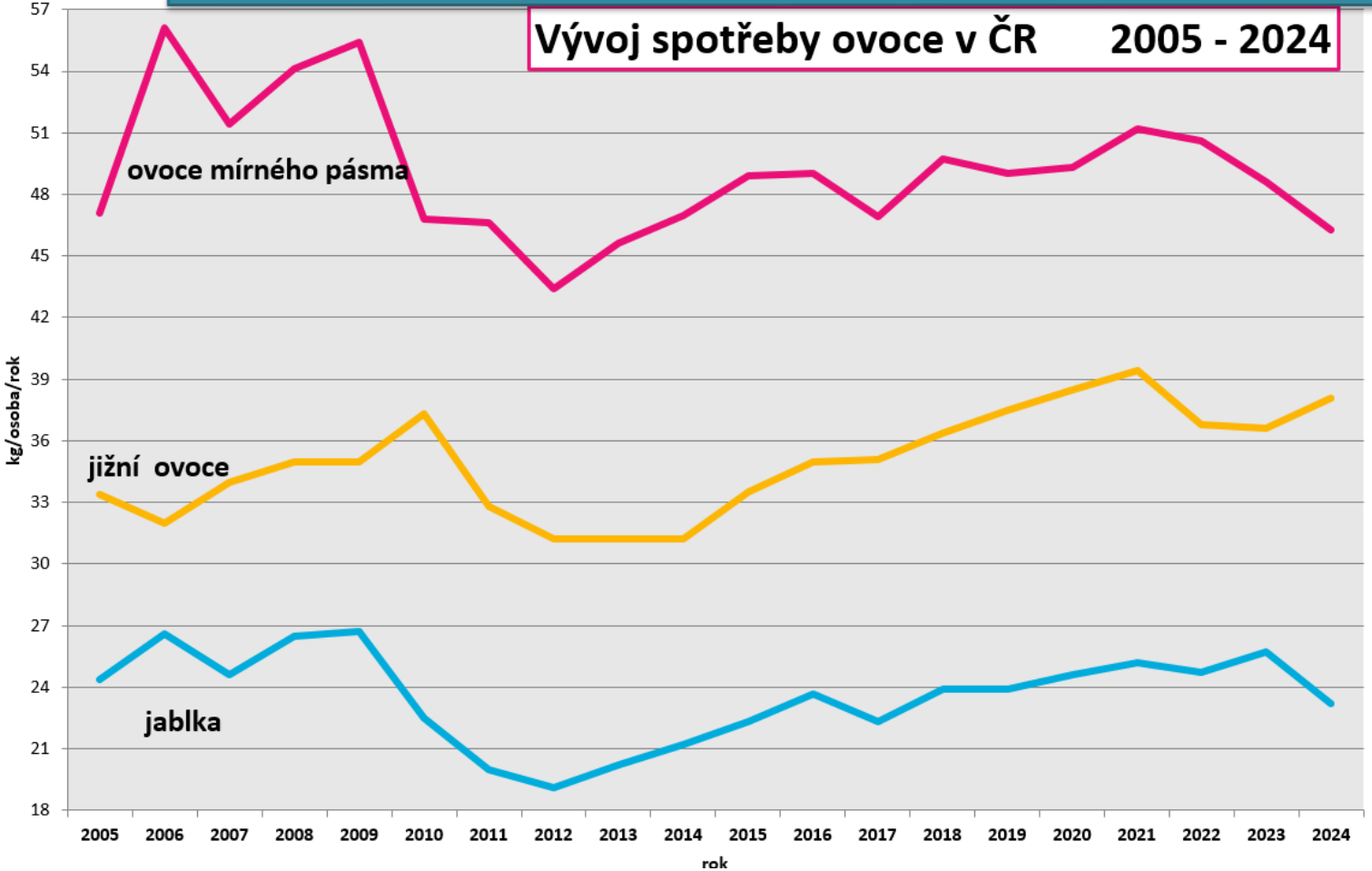

ČSÚ

5. Odbyt produkce

Spotřeba jahod v ČR

V letech 2013 až 2024 se pohybuje od **2,3 – 2,7 kg**/osobu za rok

Celková roční spotřeba v ČR	**26.000 tun jahod**
produkce jahod - pěstitelé	**1.800 tun jahod**
produkce jahod - domácnosti	**4.000 tun jahod**

Soběstačnost 22 %

Podíl pěstitelů jahod na spotřebě 7 %

Zajímavosti ke spotřebě jahod:

- je 3 x vyšší než spotřeba třešní
- je téměř dvojnásobná než spotřeba meruněk
- je srovnatelná se spotřebou hrušek

ČSÚ

5. Odbyt produkce

Hodnota čerstvých dovezených jahod, malin, borůvek a rybízů do ČR rok 2024 (Kč)

Země	Čerstvé
Jahody	1.008 mil. Kč
Maliny	522 mil. Kč
Borůvky	914 mil. Kč
Rybízy	32 mil. Kč
CELKEM	**2.476 mil. Kč**

2019 - 1.412 mil. Kč
2024/2019 **+ 75 %**

Celní statistika

5. Odbyt produkce

Vývoj ceny dovážených čerstvých jahod, malin a borůvek

Druh	2019 Kč/kg	2024 Kč/kg	%
Jahody	46,59	83,04	**+ 78 %**
Maliny	191,97	241,03	**+ 26 %**
Borůvky	139,09	178,49	**+ 28 %**

Dovoz čerstvého rybízu a angreštu - 2024

Druh	Množství - tuny	Cena Kč/kg	Původ
Rybíz černý	23	268,-	PL – 20 tun
Rybíz červený	84	270,-	PL – 36 tun, NL – 20 tun
Angrešt	15	174,-	PL – 10 tun

Celní statistika

5. Odbyt produkce

Odbytové organizace

Vývoj počtu organizací producentů a jejich producentů 2013 -2023

SZIF

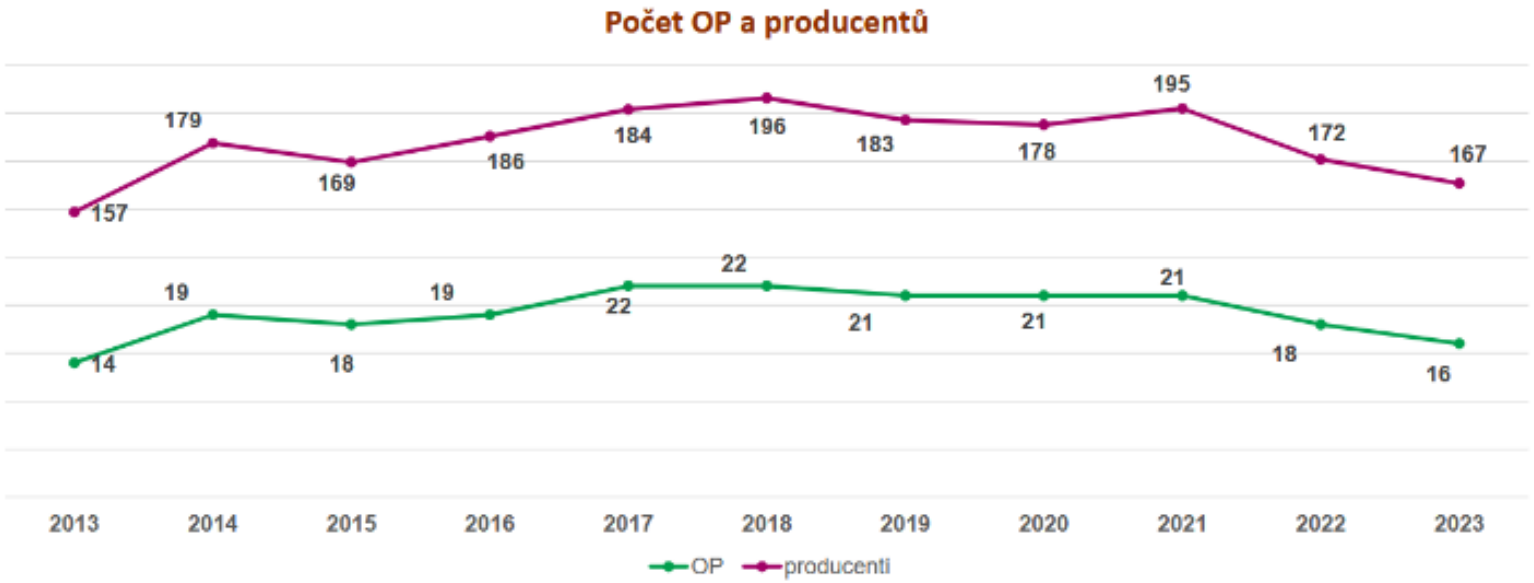

5. Odbyt produkce

Figure 160 Share of fruit and vegetable production marketed by producer organisations (%)

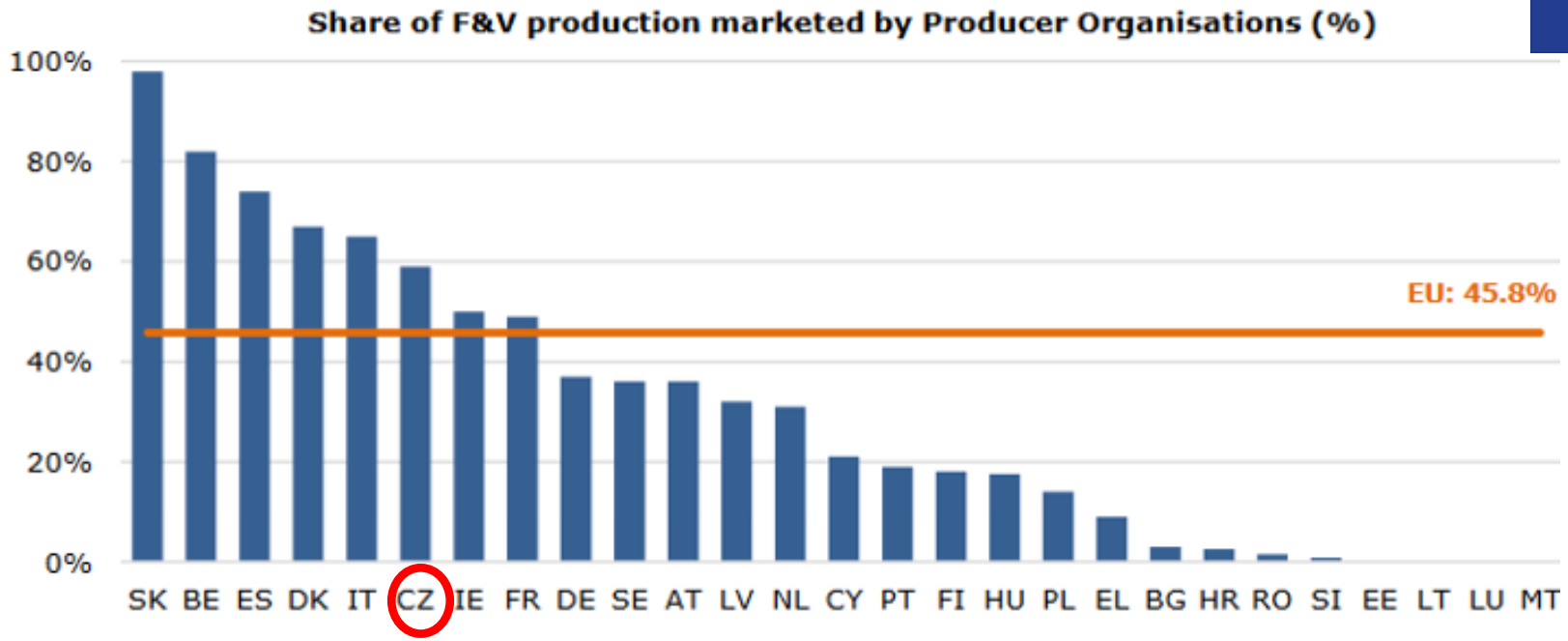

Zdroj: Mapping and Analysis of CAP Strategic Plans Assessment of joint efforts for 2023-2027, see https://op.europa.eu/en/publication-detail/-/publication/2979550f-89b4-11ee-99ba-01aa75ed71a1

5. Odbyt produkce

Počet organizací producentů ovoce a zeleniny v EU

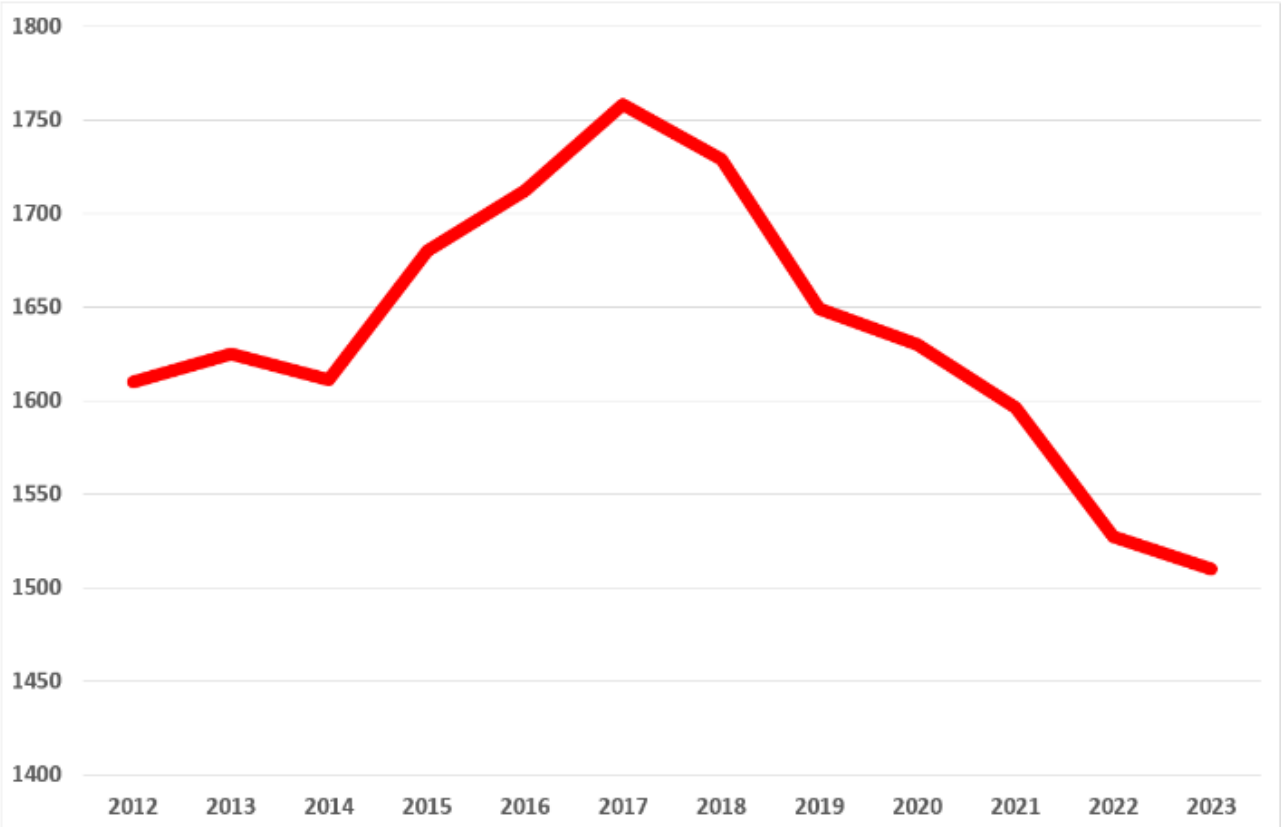

5. Odbyt produkce

Počet pěstitelů ovoce a zeleniny organizovaných v organizacích producentů v EU

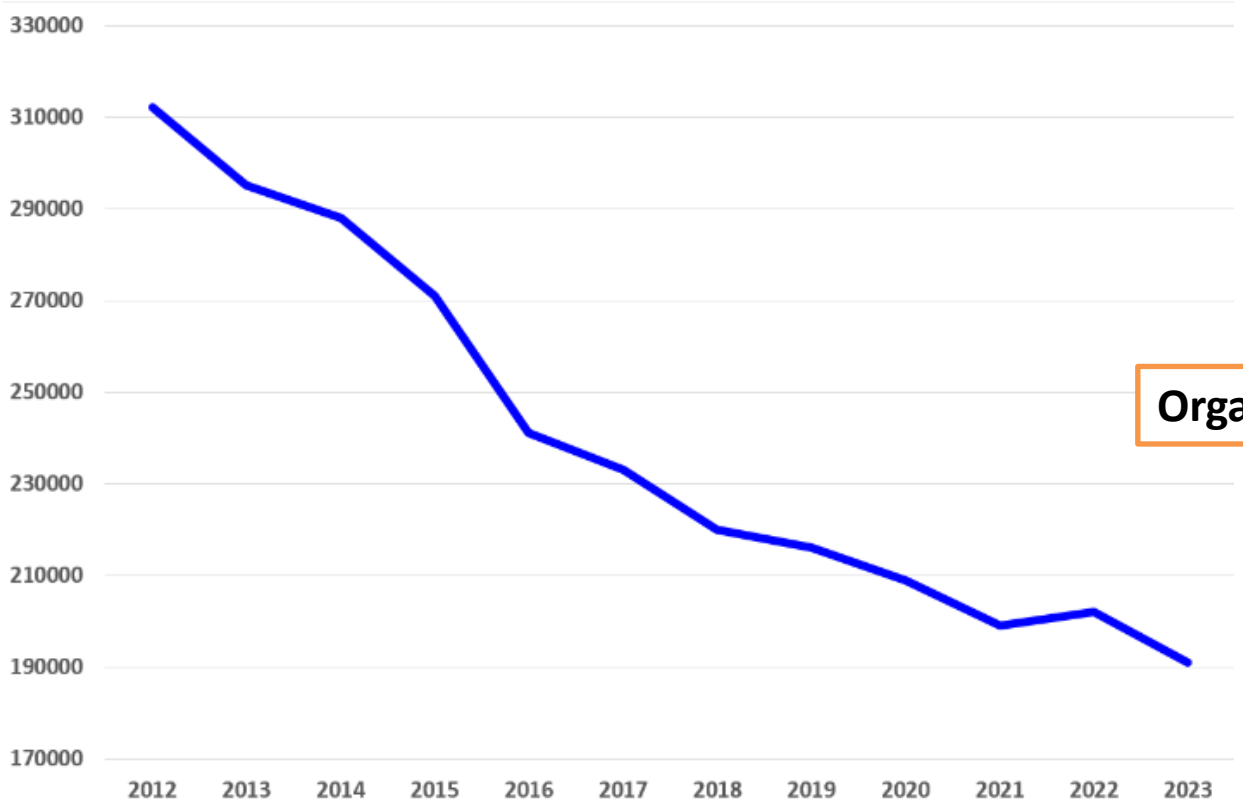

Počet pěstitelů v EU:
Ovoce: 1.500.000 podniků
Zelenina: 700.000 podniků

Organizovanost v EU – do 10 %

6. Společná zemědělská politika

Strategie resortu Ministerstva zemědělství 2030+ Méně obilí, více zeleniny, pestré zemědělství, silnější venkov

23. 7. 2025 Tisková zpráva Zemědělství

Tisková zpráva — Ministerstvo zemědělství vydalo novou Strategii resortu Ministerstva zemědělství 2030+ (Strategie 2030+), která aktualizuje a rozšiřuje dosavadní dokument rozvoje českého zemědělství, potravinářství, lesnictví a vodního hospodářství z roku 2016. Strategie 2030+ reaguje na aktuální výzvy, jako jsou klimatická změna, geopolitická nestabilita, snížení biodiverzity a tlak na environmentální standardy. Strategie má zároveň nastavit směr pro vyjednávání o nové Společné zemědělské politice EU (SZP). Materiál dnes schválila vláda.

za posledních 10 let

7 500 hektarů zlikvidovaných sadů

45.000 tun obilí navíc

Méně řepky, více ovoce a zeleniny. Taková je vize českého zemědělství

Právo, Novinky, sp, tov

vybrat autory ke sledování

0

4. 5. 2016, 9:18

V české krajině by mělo ubýt žlutých lánů s řepkou a nahradit je mají ovocné sady, pole se zeleninou či pastvy pro zemědělská zvířata. Počítá s tím strategie zemědělství do roku 2030, s níž v pondělí souhlasila vláda.

Sliby vlád vers. realita

- **Vláda premiéra Sobotky – únor 2014**

Posílí a podpoří investice do prvovýroby a následného zpracování, především v oblasti živočišné výroby, **ovocnářství**, zelinářství a zahradnictví, a to s důrazem na produkci

Skutečnost: pokles ploch sadů o **3.800 ha**

- **Vláda premiéra Babiše – prosinec 2017**

Navýšíme platby na živočišnou výrobu a citlivé rostlinné komodity, jako je **ovoce**, zelenina, chmel, brambory,

Skutečnost: pokles ploch sadů o **1.800 ha**

- **Vláda premiéra Fialy – prosinec 2021**

U komodit, u kterých to v našich podmínkách dává smysl, chceme **zvyšovat potravinovou bezpečnost**

Podpoříme skutečná odbytová družstva, zlepšíme postavení prvovýrobců

Podpoříme soukromé vlastníky, myslivce, včelaře, spolky atd., **aby sázeli stromy**, zakládali krajinné prvky a pečovali o soulad zemědělství a ochrany přírody.

Skutečnost: pokles ploch sadů o **1.900 ha**

- **Vláda premiéra Babiše – prosinec 2025**

Přijmeme soubor opatření ke zvýšení konkurenceschopnosti a potravinové soběstačnosti ČR, zejména v hlavních polních plodinách, zelenině, trvalých kulturách (**ovoce**,…..

Premiér Petr Fiala – 27.1.2022 interpelace na předsedu Vlády

*„Cílem redistributivní platby je podpora menších zemědělců, kteří nemají úspory z rozsahu a soustředí se na náročnější plodiny, jako je třeba **ovoce** nebo zelenina“*

6. Společná zemědělská politika

6. Společná zemědělská politika

Společná zemědělská politika EU 2028 – 2034

Návrh víceletého finančního rámce EU

- Plán národního partnerství (865 mld. Eur)

  - Společná zemědělská politika (300 mld. Euro)

Nyní byla SZP **387 mld. Eur** nově **300 mld.**– snížení o 22 %

- Kofinancování z národního rozpočtu
- Zrušení dvoupilířové architektury SZP
- Vyšší podpora mladých, malých a aktivních zemědělců

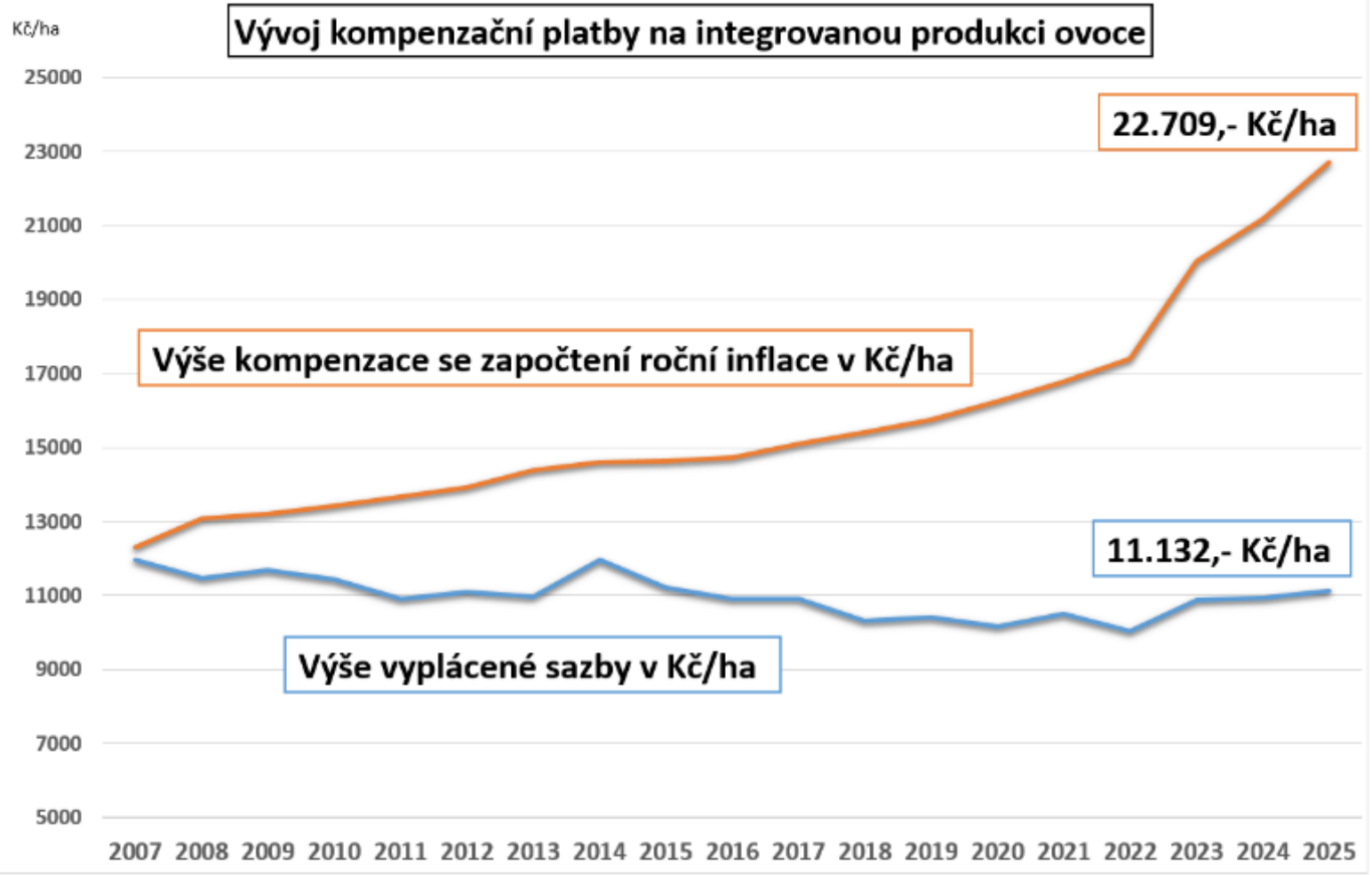

Roční inflace %	2,8	6,3	1,0	1,5	1,9	3,3	1,4	0,4	0,3	0,7	2,5	2,1	2,8	3,2	3,8	15,1	10,7	2,4	2,5

Srovnání podpor v ovocnářství roku 2015 vers. 2025

Zvýšení cen vstupů do zemědělství dle ČSÚ **+ 41 %**

Kumulativní hodnota inflace dle ČSÚ **+ 43,6 %**

Základní plošné podpory ovocnářství **+ 7 %**

Kč/ha	2015	2025
Základní platba SAPS (BISS, DRB)	3.543,-	5.209,- * podnik do 150 ha
Ozelenění (ekoschémata)	1.943,-	1.578,-
VCS/CIS („citlivky“)	13.734,-	15.541,-
Integrovaná produkce	12.046,-	11.132,-
(příklad: jabloně, v režimu IPO, vysázené od r. 1995 (resp.2000))	**31.266,-**	**33.460,-**

srovnání 2025/2015 **+ 2.194,-** (skutečnost)

srovnání 2025/2015 **+ 13.632,-** (zohlednění inflace)

44.898,-

1. Pracovní síla

2. Klimatická změna

3. Přípravky na ochranu rostlin

4. Struktura ovocnářství

5. Odbyt produkce

6. Společná zemědělská politika

Závěr

Václav Koch (1905 – 2003)

Dějiny českého ovocnictví ve XX. století

(poslední věta rukopisu z 20.6.1992)

„Vzpomínám dnes, kdy dokončuji historii našeho ovocnářství XX. století, na práci a úsilí minulých generací, aby pěstování ovoce i u nás mělo vzestupný trend a bylo dostatek vlastního ovoce pro dobré zásobování obyvatelstva a též, aby i velkovýroba ovoce měla zajištěnu rentabilitu pěstování.“

Děkuji za pozornost